

1. РОБНИ ПРОМЕТ

- 1.1. Укупан број Јединствених царинских исправа од 1.1. до 31.03.2026.године
- 1.2. Укупан број електронски поднетих ЈЦИ од 1.1. до 31.03.2026.године
- 1.3. Укупан број поједностављених ЈЦИ по царинарницама од 1.1. до 31.03.2026.године
- 1.5. Укупан број поједностављених ЈЦИ од 1.1. до 31.03.2026.године
- 1.5. Укупан број прегледа од 1.1. до 31.03.2026.године
- 1.6. Спољнотрговинска размена са суседним земљама од 1.1. до 31.03.2026.године
- 1.7. Увоз робе по намени изражен у нето тежини од 1.1. до 31.03.2026.године
- 1.9. Увоз робе по намени изражен у вредности од 1.1. до 31.03.2026.године
- 1.9. Преглед података о обрачунатим акцизним дажбинама од 1.1. до 31.03.2026.године
- 1.10. Преглед података о акцизним робама изражен у нето тежини од 1.1. до 31.03.2026.године
- 1.11. Највећи увоз робе по нето тежини од 1.1. до 31.03.2026.године
- 1.12. Највећи увоз робе по вредности од 1.1. до 31.03.2026.године
- 1.13. Највећи извоз робе по нето тежини од 1.1. до 31.03.2026.године
- 1.15. Највећи извоз робе по вредности од 1.1. до 31.03.2026.године
- 1.15. Највећи увоз робе по земљи отпреме рангиран по вредности од 1.1. до 31.03.2026.године

2. ТРАНЗИТ

- 2.1. Укупан број транзитних докумената од 1.1. до 31.03.2026.године
- 2.2. Укупан број транзитних докумената по царинарницама од 1.1. до 31.03.2026.године
- 2.3. Број транзитних докумената по врстама саобраћаја од 1.1. до 31.03.2026.године

**1.1. УКУПАН БРОЈ ЈЕДИНСТВЕНИХ ЦАРИНСКИХ ИСПРАВА ¹⁾
ОД 1.1.-31.03.2026. ГОДИНЕ**

ЦАРИНАРНИЦА	ВРСТА ИСПРАВЕ	Ц1	Ц2	Ц3	Ц4	Ц5	Ц6	Ц7	Ц9	УКУПНО
БЕОГРАД	ЈЦИ	65.466	4.569	14.129	192.087	3.835	1.845	36.845	366	319.142
	НАИМЕНОВАЊА	162.255	9.144	81.514	1.405.726	9.577	10.913	85.333	12.494	1.776.956
КЛАДОВО	ЈЦИ	3.871	53	318	3.810	203	49	930	2	9.236
	НАИМЕНОВАЊА	4.424	133	550	7.807	331	146	1.025	2	14.418
ДИМИТРОВГРАД	ЈЦИ	321	5	2.369	6.261	498	9	330	1	9.794
	НАИМЕНОВАЊА	1.416	6	3.727	15.542	880	12	342	2	21.927
КРАЉЕВО	ЈЦИ	10.894	172	1.670	11.796	1.225	202	1.322	36	27.317
	НАИМЕНОВАЊА	21.852	482	8.029	26.459	3.907	1.094	1.450	167	63.440
НИШ	ЈЦИ	21.009	683	7.209	24.510	5.000	533	4.253	112	63.309
	НАИМЕНОВАЊА	35.748	1.484	42.731	158.847	23.325	3.357	5.159	993	271.644
КРАГУЈЕВАЦ	ЈЦИ	30.386	788	10.833	12.271	3.524	385	8.062	12	66.261
	НАИМЕНОВАЊА	55.613	1.228	22.908	31.878	9.245	2.046	8.715	121	131.754
НОВИ САД	ЈЦИ	31.400	2.007	5.452	40.083	3.332	738	12.894	22	95.928
	НАИМЕНОВАЊА	55.681	2.617	20.090	180.763	7.389	4.144	16.700	42	287.426
СОМБОР	ЈЦИ	4.423	579	884	2.328	610	501	660	1	9.986
	НАИМЕНОВАЊА	6.459	1.550	2.364	5.238	2.165	1.787	1.696	3	21.262
ВРШАЦ	ЈЦИ	3.151	67	667	3.338	181	19	251		7.674
	НАИМЕНОВАЊА	5.273	67	752	6.830	1.272	63	266		14.523
ЗРЕЊАНИН	ЈЦИ	7.543	343	1.516	3.251	1.219	150	2.696	5	16.723
	НАИМЕНОВАЊА	9.827	680	6.115	7.485	6.026	765	4.150	30	35.078
СУБОТИЦА	ЈЦИ	12.100	164	4.057	30.852	3.306	134	4.099	3	54.715
	НАИМЕНОВАЊА	21.213	237	10.251	112.273	9.495	284	5.259	11	159.023
ШАБАЦ	ЈЦИ	24.904	1.286	5.290	28.770	3.352	737	3.764	5	68.108
	НАИМЕНОВАЊА	38.225	1.949	16.625	54.871	9.014	2.853	7.512	103	131.152
КРУШЕВАЦ	ЈЦИ	10.287	309	558	9.784	521	184	384	1	22.028
	НАИМЕНОВАЊА	14.062	849	1.485	19.386	1.483	1.475	919	2	39.661
УЖИЦЕ	ЈЦИ	5.707	108	1.889	6.633	776	74	1.014	9	16.210
	НАИМЕНОВАЊА	18.425	185	3.909	11.900	1.857	132	1.429	17	37.854
УКУПНО ЈЦИ		231.462	11.133	56.841	375.774	27.582	5.560	77.504	575	786.431
УКУПНО НАИМЕНОВАЊА		450.473	20.611	221.050	2.045.005	85.966	29.071	139.955	13.987	3.006.118

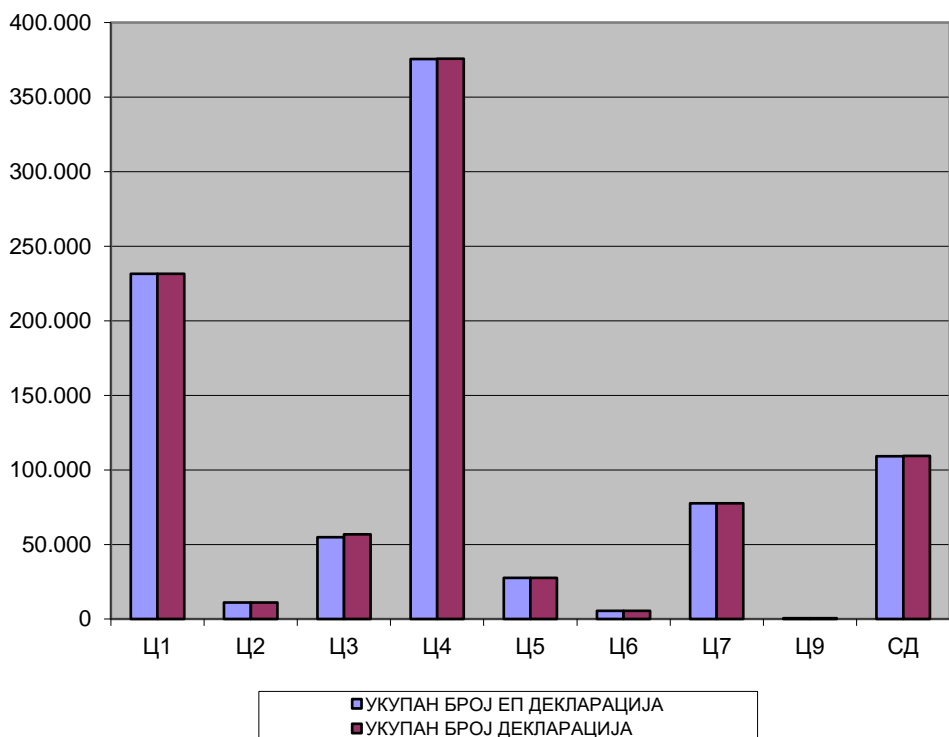
ЗНАЧЕЊЕ СКРАЋЕНИЦА:

- Ц1-ИЗВОЗ РОБЕ
- Ц2-ПРИВРЕМЕНИ ИЗВОЗ РОБЕ
- Ц3-ПОНОВНИ ИЗВОЗ РОБЕ
- Ц4-СТАВЉАЊЕ РОБЕ У СЛОБОДАН ПРОМЕТ (УВОЗ РОБЕ)
- Ц5-ПРИВРЕМЕНИ УВОЗ РОБЕ
- Ц6-ПОНОВНИ УВОЗ РОБЕ
- Ц7-ЦАРИНСКО СКЛАДИШТЕЊЕ РОБЕ
- Ц9-ПРЕРАДА РОБЕ ПОД ЦАРИНСКОМ КОНТРОЛОМ И УНИШТЕЊЕ РОБЕ

¹⁾ Без података за АПКМ

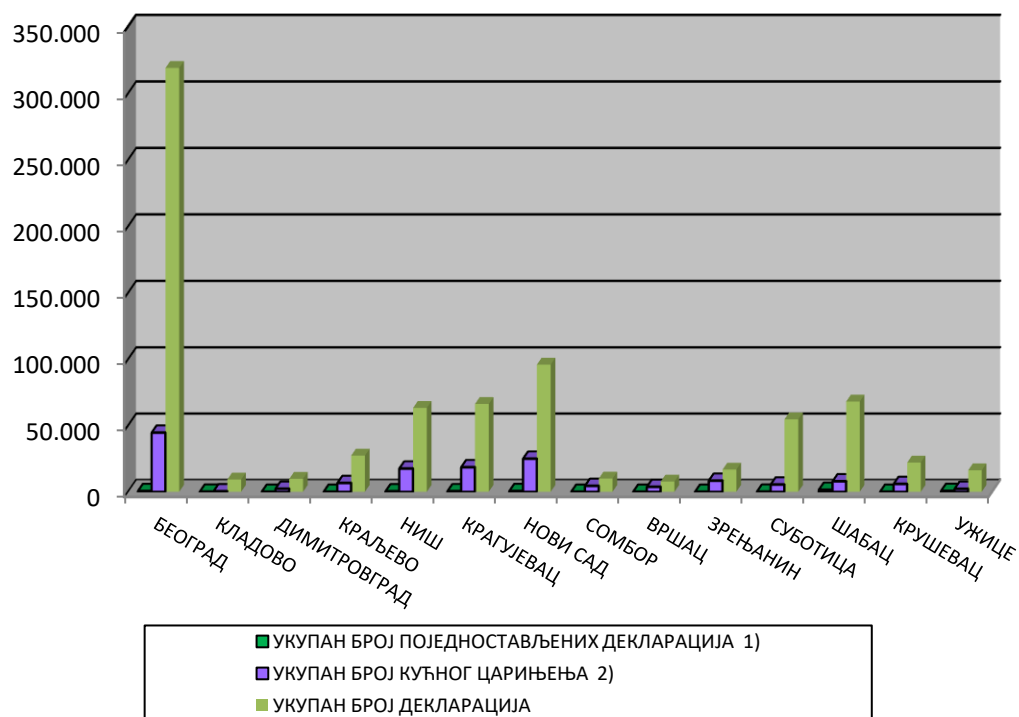
**1.2. УКУПАН БРОЈ ЕЛЕКТРОНСКИ ПОДНЕТИХ ЈЦИ
ОД 1.1.- 31.03.2026. ГОДИНЕ**

ВРСТА ИСПРАВЕ	УКУПАН БРОЈ ЕП ДЕКЛАРАЦИЈА	УКУПАН БРОЈ ДЕКЛАРАЦИЈА	(%)
Ц1	231.434	231.465	99,99
Ц2	11.132	11.133	99,99
Ц3	54.834	56.841	96,47
Ц4	375.529	375.774	99,93
Ц5	27.580	27.582	99,99
Ц6	5.558	5.560	99,96
Ц7	77.502	77.504	100,00
Ц9	575	575	100,00
СД	109.190	109.398	99,81
УКУПНО:	893.334	895.832	99,72



1.3. УКУПАН БРОЈ ПОЈЕДНОСТАВЉЕНИХ ЈЦИ ПО ЦАРИНАРНИЦАМА ОД 1.1.-31.03.2026. ГОДИНЕ

ЦАРИНАРНИЦА	УКУПАН БРОЈ ПОЈЕДНОСТАВЉЕНИХ ДЕКЛАРАЦИЈА ¹⁾	УКУПАН БРОЈ КУЋНОГ ЦАРИЊЕЊА ²⁾	УКУПАН БРОЈ ДЕКЛАРАЦИЈА
БЕОГРАД	585	44.681	319.142
КЛАДОВО	117	412	9.236
ДИМИТРОВГРАД	0	2.287	9.794
КРАЉЕВО	18	6.621	27.317
НИШ	358	17.567	63.309
КРАГУЈЕВАЦ	433	18.566	66.261
НОВИ САД	566	25.017	95.928
СОМБОР	38	4.485	9.986
ВРШАЦ	0	3.743	7.674
ЗРЕЊАНИН	37	8.393	16.723
СУБОТИЦА	114	5.467	54.715
ШАБАЦ	1.510	7.919	68.108
КРУШЕВАЦ	0	5.893	22.028
УЖИЦЕ	671	2.242	16.210
УКУПНО:	4.447	153.293	786.431

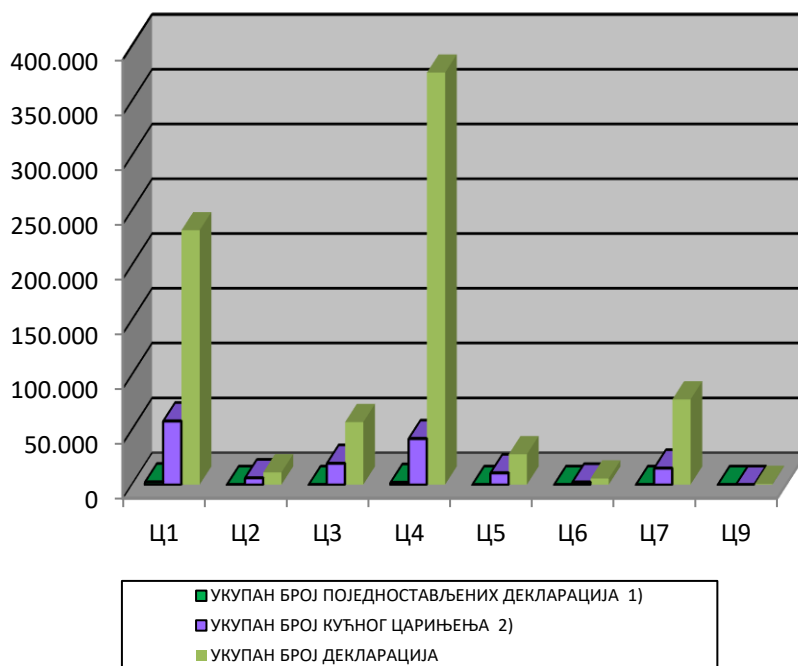


¹⁾ Примењује се од 01.06.2009. године

²⁾ Примењује се од 01.06.2011. године

**1.4. УКУПАН БРОЈ ПОЈЕДНОСТАВЉЕНИХ ЈЦИ
ОД 1.1.-31.03.2026. ГОДИНЕ**

ВРСТА ИСПРАВЕ	УКУПАН БРОЈ ПОЈЕДНОСТАВЉЕНИХ ДЕКЛАРАЦИЈА 1)	УКУПАН БРОЈ КУЋНОГ ЦАРИЊЕЊА 2)	УКУПАН БРОЈ ДЕКЛАРАЦИЈА
Ц1	2.459	57.886	231.778
Ц2	0	6.160	11.133
Ц3	0	19.359	56.841
Ц4	1.988	41.918	375.774
Ц5	0	10.699	27.582
Ц6	0	2.274	5.560
Ц7	0	14.997	77.504
Ц9	0	0	575
УКУПНО:	4.447	153.293	786.747



1) Примењује се од 01.06.2009. године

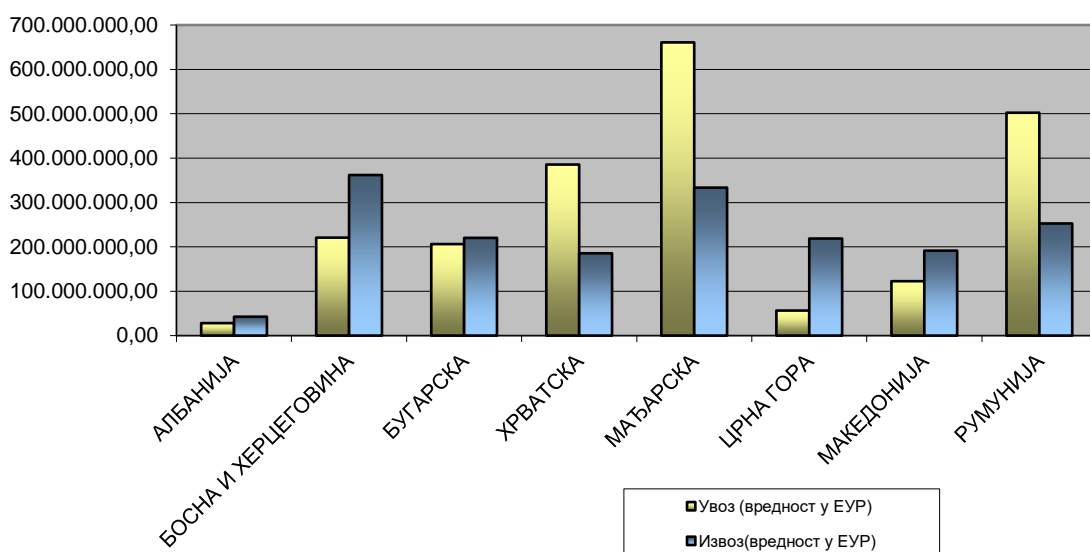
2) Примењује се од 01.06.2011. године

**1.5. УКУПАН БРОЈ ПРЕГЛЕДА
ОД 1.1.-31.03.2026. ГОДИНЕ**

ЦАРИНАРНИЦА	ЈЦИ/ВРСТА ИСПРАВЕ	Ц1	Ц2	Ц3	Ц4	Ц5	Ц6	Ц7	Ц9	УКУПНО
БЕОГРАД	БРОЈ ДОКУМЕНАТА	65.466	4.569	14.129	192.087	3.835	1.845	36.845	366	319.142
	БРОЈ ПРЕГЛЕДА	3.402	181	1.937	23.616	75	248	2.143	5	31.607
	%	5,20	3,96	13,71	12,29	1,96	13,44	5,82	1,37	9,90
КЛАДОВО	БРОЈ ДОКУМЕНАТА	3.871	53	318	3.810	203	49	930	2	9.236
	БРОЈ ПРЕГЛЕДА	164	6	33	1.468	9	3	53	0	1.736
	%	4,24	11,32	10,38	38,53	4,43	6,12	5,70	0,00	18,80
ДИМИТРОВГРАД	БРОЈ ДОКУМЕНАТА	321	5	2.369	6.261	498	9	330	1	9.794
	БРОЈ ПРЕГЛЕДА	22		47	396	9		15	0	489
	ПРОЦЕНАТ	6,85	0,00	1,98	6,32	1,81	0,00	4,55	0,00	4,99
КРАЉЕВО	БРОЈ ДОКУМЕНАТА	10.894	172	1.670	11.796	1.225	202	1.322	36	27.317
	БРОЈ ПРЕГЛЕДА	328	16	158	1.988	40	11	171	3	2.715
	%	3,01	9,30	9,46	16,85	3,27	5,45	12,93	8,33	9,94
НИШ	БРОЈ ДОКУМЕНАТА	21.009	683	7.209	24.510	5.000	533	4.253	112	63.309
	БРОЈ ПРЕГЛЕДА	855	22	792	3.815	95	16	244	9	5.848
	%	4,07	3,22	10,99	15,57	1,90	3,00	5,74	8,04	9,24
КРАГУЈЕВАЦ	БРОЈ ДОКУМЕНАТА	30.386	788	10.833	12.271	3.524	385	8.062	12	66.261
	БРОЈ ПРЕГЛЕДА	1.084	10	529	2.721	66	7	241	7	4.665
	%	3,57	1,27	4,88	22,17	1,87	1,82	2,99	58,33	7,04
НОВИ САД	БРОЈ ДОКУМЕНАТА	31.400	2.007	5.452	40.083	3.332	738	12.894	22	95.928
	БРОЈ ПРЕГЛЕДА	1.030	42	385	9.896	77	23	750	2	12.205
	%	3,28	2,09	7,06	24,69	2,31	3,12	5,82	9,09	12,72
СОМБОР	БРОЈ ДОКУМЕНАТА	4.423	579	884	2.328	610	501	660	1	9.986
	БРОЈ ПРЕГЛЕДА	103	18	14	306	11	2	26	0	480
	%	2,33	3,11	1,58	13,14	1,80	0,40	3,94	0,00	4,81
ВРШАЦ	БРОЈ ДОКУМЕНАТА	3.151	67	667	3.338	181	19	251	0	7.674
	БРОЈ ПРЕГЛЕДА	292		34	336	12		19	0	693
	%	9,27	0,00	5,10	10,07	6,63	0,00	7,57	0,00	9,03
ЗРЕЊАНИН	БРОЈ ДОКУМЕНАТА	7.543	343	1.516	3.251	1.219	150	2.696	5	16.723
	БРОЈ ПРЕГЛЕДА	337	12	74	559	45	10	170	3	1.210
	%	4,47	3,50	4,88	17,19	3,69	6,67	6,31	0,00	7,24
СУБОТИЦА	БРОЈ ДОКУМЕНАТА	12.100	164	4.057	30.852	3.306	134	4.099	3	54.715
	БРОЈ ПРЕГЛЕДА	423	10	376	17.335	52	7	199	2	18.404
	%	3,50	6,10	9,27	56,19	1,57	5,22	4,85	0,00	33,64
ШАБАЦ	БРОЈ ДОКУМЕНАТА	24.904	1.286	5.290	28.770	3.352	737	3.764	5	68.108
	БРОЈ ПРЕГЛЕДА	627	9	210	11.451	48	13	144	0	12.502
	%	2,52	0,70	3,97	39,80	1,43	1,76	3,83	0,00	18,36
КРУШЕВАЦ	БРОЈ ДОКУМЕНАТА	10.287	309	558	9.784	521	184	384	1	22.028
	БРОЈ ПРЕГЛЕДА	290	9	40	2.730	7	4	33	0	3.113
	%	2,82	2,91	7,17	27,90	1,34	2,17	8,59	0,00	14,13
УЖИЦЕ	БРОЈ ДОКУМЕНАТА	5.707	108	1.889	6.633	776	74	1.014	9	16.210
	БРОЈ ПРЕГЛЕДА	177	4	103	1.869	14	18	62	0	2.247
	%	3,10	3,70	5,45	28,18	1,80	24,32	6,11	0,00	13,86

1.6 СПОЉНОТРГОВИНСКА РАЗМЕНА РОБЕ СА СУСЕДНИМ ЗЕМЉАМА ^{1) 2) 3)}
ОД 1.1.- 31.03.2026. ГОДИНЕ

ЗЕМЉА	УВОЗ		ИЗВОЗ	
	НЕТО МАСА У КГ	ВРЕДНОСТ У ЕУР	НЕТО МАСА У КГ	ВРЕДНОСТ У ЕУР
АЛБАНИЈА	65.490.484,35	28.117.929,85	63.586.403,05	42.572.691,10
БОСНА И ХЕРЦЕГОВИНА	249.859.625,36	220.760.220,59	404.843.402,46	361.900.005,34
БУГАРСКА	166.486.467,80	206.262.191,25	283.471.059,41	220.283.475,97
ХРВАТСКА	207.066.575,59	385.554.200,09	180.379.071,79	185.492.109,94
МАЂАРСКА	297.711.297,60	660.830.593,94	170.500.474,78	333.503.132,55
ЦРНА ГОРА	193.620.799,71	56.446.588,07	185.079.837,85	218.760.671,93
МАКЕДОНИЈА	88.852.623,59	122.608.804,06	196.703.174,48	191.455.161,15
РУМУНИЈА	1.139.103.882,13	502.336.740,85	375.731.459,87	252.714.333,57



¹⁾ Подаци обухватају Ц4-стављање робе у слободан промет(редован увоз робе) и Ц1-извоз робе(редован извоз робе)

²⁾ За обрачун вредности коришћена је царинска вредност код Ц4, а фактурна вредност код Ц1

³⁾ Без података за АПКМ

1.7. УВОЗ РОБЕ ПО НАМЕНИ ИЗРАЖЕН У НЕТО ТЕЖИНИ ^{1) 2)}
ОД 1.1.- 31.03.2026. ГОДИНЕ

ЦАРИНАРНИЦА	ОПРЕМА	СИРОВИНЕ И РЕПРОДУКЦИЈА	ШИРОКА ПОТРОШЊА	РЕЗЕРВНИ ДЕЛОВИ	ХЕМИКАЛИЈЕ И РЕАГЕНСИ	ОСТАЛО	УКУПНО КГ
БЕОГРАД	50.755.404,55	575.004.117,46	651.215.441,67	943.042,09	193,62	62.062,40	1.277.980.261,79
КЛАДОВО	5.765.337,47	166.985.587,26	159.342.174,04	3.962.209,37	80,00	53.448,00	336.108.836,14
ДИМИТРОВГРАД	2.454.139,25	15.000.032,40	90.633.310,30	5.960,57	0,00	2.631,00	108.096.073,52
КРАЉЕВО	3.782.199,16	49.063.751,11	79.054.566,79	44.237,55	0,00	3.627,00	131.948.381,61
НИШ	5.688.407,76	58.271.456,74	131.688.767,21	83.231,83	81,56	248.976,99	195.980.922,09
КРАГУЈЕВАЦ	7.767.300,11	612.352.094,08	211.645.825,42	523.065,55	6,80	221.508,78	832.509.800,74
НОВИ САД	11.095.168,40	135.996.778,72	447.106.175,64	775.006,10	11.592,00	801.559,47	595.786.280,33
СОМБОР	280.488,87	14.123.565,57	14.649.849,66	14.985,01	0,00	0,00	29.068.889,11
ВРШАЦ	214.341,84	12.600.778,71	40.609.539,95	4.715,55	74,64	71.059,00	53.500.509,69
ЗРЕЊАНИН	599.541,97	20.346.304,09	14.201.084,46	101.697,20	0,40	72.610,45	35.321.238,57
СУБОТИЦА	7.118.737,47	59.407.249,49	131.019.410,42	56.467,31	0,00	142,00	197.602.006,69
ШАБАЦ	8.086.440,74	164.356.993,30	219.611.009,28	1.020.007,45	0,00	50.530,71	393.124.981,48
КРУШЕВАЦ	5.010.490,56	98.992.639,99	23.202.595,14	122.658,16	0,00	33.138,31	127.361.522,16
УЖИЦЕ	2.139.217,02	37.796.846,10	100.644.299,12	150.268,57	0,00	0,00	140.730.630,81
УКУПНО КГ	110.757.215,17	2.020.298.195,02	2.314.624.049,10	7.807.552,31	12.029,02	1.621.294,11	4.455.120.334,73

1) Подаци обухватају Ц4 - стављање робе у слободан промет (редован увоз робе)

2) Без података за АПКМ

1.8. УВОЗ РОБЕ ПО НАМЕНИ ИЗРАЖЕН У ВРЕДНОСТИ ^{1) 2) 3)}
ОД 1.1.-31.03.2026. ГОДИНЕ

ЦАРИНАРНИЦА	ОПРЕМА	СИРОВИНЕ И РЕПРОДУКЦИЈА	ШИРОКА ПОТРОШЊА	РЕЗЕРВНИ ДЕЛОВИ	ХЕМИКАЛИЈЕ И РЕАГЕНСИ	ОСТАЛО	УКУПНО РСД
БЕОГРАД	28.143.074.286,01	86.200.586.258,30	372.786.457.001,60	6.692.420.216,14	2.064.936,54	65.271.635,99	493.889.874.334,58
КЛАДОВО	3.043.379.868,28	19.120.881.511,05	25.627.447.859,14	1.835.361.885,76	47.811,46	8.575.341,13	49.635.694.276,82
ДИМИТРОВГРАД	297.656.672,55	2.733.093.770,96	15.042.697.097,40	26.500.874,21	0,00	751.152,06	18.100.699.567,18
КРАЉЕВО	1.620.979.638,25	10.686.739.938,27	14.483.991.292,99	97.648.565,81	0,00	520.269,62	26.889.879.704,94
НИШ	2.437.615.244,26	22.832.741.003,63	20.510.894.950,15	263.356.270,70	275.171,77	45.595.665,87	46.090.478.306,38
КРАГУЈЕВАЦ	5.162.727.897,40	22.548.713.735,89	24.801.519.581,92	601.636.110,38	25.445,36	39.175.086,24	53.153.797.857,19
НОВИ САД	5.178.071.794,68	32.262.325.487,38	69.335.370.463,81	1.610.597.713,82	4.865.311,51	9.439.101,61	108.400.669.872,81
СОМБОР	156.792.093,80	5.310.125.555,89	1.032.311.609,09	84.306.105,66	0,00	0,00	6.583.535.364,44
ВРШАЦ	153.273.664,08	7.712.005.731,17	5.014.040.412,78	24.565.723,57	2.583.936,96	15.454.107,80	12.921.923.576,36
ЗРЕЊАНИН	324.108.148,95	15.378.786.339,39	2.355.285.886,52	174.920.676,64	3.276,20	22.321.681,65	18.255.426.009,35
СУБОТИЦА	2.436.000.906,92	17.297.707.338,61	27.027.250.149,96	163.985.780,64	0,00	90.202,86	46.925.034.378,99
ШАБАЦ	2.634.491.637,49	25.445.225.507,35	29.258.742.321,59	640.018.091,93	0,00	16.736.900,46	57.995.214.458,82
КРУШЕВАЦ	2.536.600.003,72	17.409.452.006,58	5.477.584.345,54	360.543.808,23	0,00	5.480.406,01	25.789.660.570,08
УЖИЦЕ	1.018.757.635,34	7.635.700.756,34	7.856.392.734,47	80.975.017,50	0,00	0,00	16.591.826.143,65
УКУПНО РСД	55.143.529.491,73	292.574.084.940,81	620.609.985.706,96	12.656.836.840,99	9.865.889,80	229.411.551,30	981.223.714.421,59

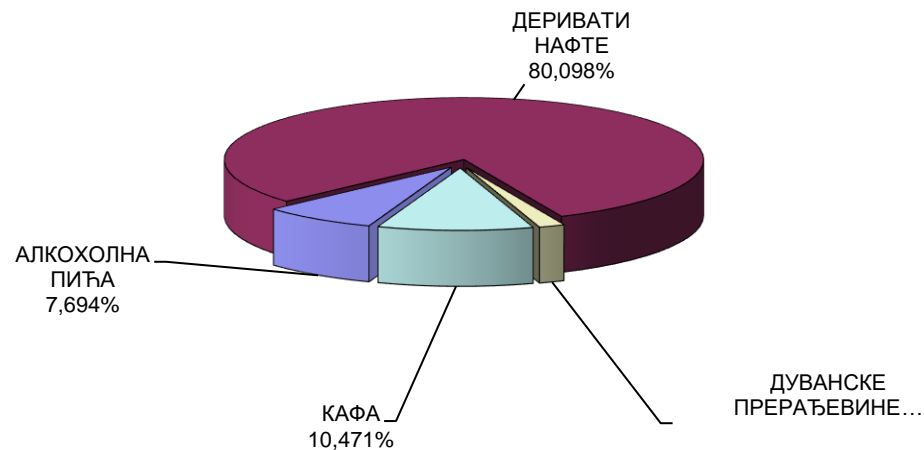
¹⁾ Подаци обухватају Ц4 - стављање робе у слободан промет (редован увоз робе)

²⁾ За обрачун вредности коришћена је царинска вредност

³⁾ Без података за АПКМ

**1.9. ПРЕГЛЕД ПОДАТАКА О АКЦИЗНИМ РОБАМА ИЗРАЖЕН У НЕТО ТЕЖИНИ ¹⁾
ОД 1.1.- 31.03.2026. ГОДИНЕ**

ЦАРИНАРНИЦА	АЛКОХОЛНА ПИЋА	ДЕРИВАТИ НАФТЕ	ДУВАНСКЕ ПРЕРАЂЕВИНЕ	КАФА	УКУПНО КГ
БЕОГРАД	2.608.159,46	10.435.224,42	500.731,96	2.166.765,84	15.710.881,68
КЛАДОВО	0,00	340,00	0,00	0,00	340,00
ДИМИТРОВГРАД	0,00	759.230,00	0,00	2.520,00	761.750,00
КРАЉЕВО	15.573,00	85.659,00	0,00	114,00	101.346,00
НИШ	118.271,42	5.333.012,72	741.364,21	231.892,71	6.424.541,06
КРАГУЈЕВАЦ	172.422,63	21.517.489,52	5.647,16	17.433,06	21.712.992,37
НОВИ САД	677.412,16	25.879.299,69	143.304,00	4.834.186,97	31.534.202,82
СОМБОР	142.165,25	73.081,68	0,00	0,00	215.246,93
ВРШАЦ	32.922,45	620.857,00	0,00	0,00	653.779,45
ЗРЕЊАНИН	0,00	127.520,00	0,00	0,00	127.520,00
СУБОТИЦА	63.807,48	1.090.424,53	67.276,29	104.535,82	1.326.044,12
ШАБАЦ	2.629.572,63	1.280.165,98	0,00	412.641,57	4.322.380,18
КРУШЕВАЦ	0,00	41.431,39	0,00	70.200,00	111.631,39
УЖИЦЕ	912,00	19.960,00	0,00	953.281,00	974.153,00
УКУПНО КГ	6.461.218,48	67.263.695,93	1.458.323,62	8.793.570,97	83.976.809,00



¹⁾ Подаци обухватају Ц4 - стављање робе у слободан промет (редован увоз робе)

**1.10. НАЈВЕЋИ УВОЗ РОБЕ ПО НЕТО ТЕЖИНИ ^{1) 2)}
ОД 1.1.2026. ДО 31.3.2026 ГОДИНЕ**

РЕДНИ БРОЈ	ТАРИФНИ БРОЈ	ТРГОВАЧКИ НАЗИВ РОБЕ	НЕТО МАСА У КГ
1	2702	Мрки угаљ и лигнит	459.537.249,00
2	2601	Руде гвожђа и концентрати	381.776.379,00
3	2710	Уља добијена од нафте и битуменозних минерала	318.279.118,79
4	3102	Азотна ђубрива, минерална или хемијска	215.230.398,30
5	2510	Природни калцијум фосфати, природни алуминијум калцијум фосфати и фосфатна креда	198.575.919,60
6	2704	Кокс од каменог угља, мрког угља, лигнита или тресета	124.461.833,65
7	2523	Цемент	99.651.542,25
8	2501	Со	87.746.393,90
9	3105	Минерална или хемијска ђубрива	66.796.290,41
10	8703	Путнички аутомобили	63.629.105,03
11	4410	Плоче, иверице	43.672.794,15
12	6907	Керамичке плочице за поплочавање и облагање	42.293.910,27
13	2713	Кокс и битумен	41.892.865,00
14	4707	Хартија или картон за поновну прераду, отпаци и остаци	40.747.319,85
15	4407	Дрво буково дебљине веће од 6 мм	39.401.463,00
16	2701	Камени угаљ, укључујући и брикете разних облика каменог угља	38.759.239,20
17	3901	Полимери етилена	36.028.365,57
18	0805	Агруми, свежи или суви	35.775.896,00
19	4805	Остала непремазана хартија и картон у ролнама или листовима, даље необрађивана	35.101.036,49
20	7210	Бели лим од гвожђа, превучен	34.365.660,68

¹⁾ Подаци обухватају Ц4 - стављање робе у слободан промет (редован увоз робе)

²⁾ Без података за АПКМ

**1.11. НАЈВЕЋИ УВОЗ РОБЕ ПО ВРЕДНОСТИ ^{1) 2) 3)}
ОД 1.1.2026. ДО 31.3.2026. ГОДИНЕ**

РЕДНИ БРОЈ	ТАРИФНИ БРОЈ	ТРГОВАЧКИ НАЗИВ РОБЕ	ВРЕДНОСТ У ЕУР
1	2711	Нафтни гасови и остали гасовити угљоводоници	355.523.226,62
2	8703	Путнички аутомобили	333.105.870,59
3	3004	Лекови који се састоје од помешаних или непомешаних производа припремљени и одмерени за продају на мало	273.720.236,93
4	2710	Уља добијена од нафте и битуменозних минерала	242.479.104,75
5	2709	Нафта сирова	218.307.314,79
6	2716	Електрична енергија	184.257.872,39
7	8517	Телефонски апарати, видеофони	132.481.365,40
8	3002	Људска крв; Животињска крв припремљена за употребу у терапеутске профилактичке или дијагностичке сврхе; Антисеруми и остале фракције крви и модификовани ...имолошки производи, било да су добијени путем биотехнолошких процеса или не; Вакцине, токсини, културе микроорганизама и сл.	118.376.780,25
9	7108	Злато (превучено платином, платинирано брисано, сирово у облицима полупроизвода или у облику праха)	95.443.591,32
10	8544	Изолована жица, каблови, оптички каблови	94.138.123,95
11	7402	Нерафинисани бакар; бакарне аноде за електролитичку рафинацију	93.052.856,37
12	7408	Жица од бакра	85.383.078,10
13	8471	Машине за аутоматску обраду података	85.089.054,53
14	3102	Азотна ђубрива, минерална или хемијска	77.020.892,27
15	8704	Моторна возила за превоз робе	74.333.418,58
16	3402	Органска површински активна средства за прање	62.480.661,52
17	7308	Конструкције за мостове, торњеви, кранове, ...	56.219.840,07
18	9306	Различите врсте муниције	56.202.900,41
19	3926	Остали производи од пластичних маса и производи од осталих минерала	55.429.182,96
20	2106	Прехрамбени производи, чај, пасте за сладолед, квасци, сосови, кечап	54.217.741,96

¹⁾ Подаци обухватају Ц4 - стављање робе у слободан промет (редован увоз робе)

²⁾ За обрачун вредности коришћена је царинска вредност

³⁾ Без података за АПКМ

**1.12. НАЈВЕЋИ ИЗВОЗ РОБЕ ПО НЕТО ТЕЖИНИ ^{1) 2)}
ОД 1.1.2026. ДО 31.3.2026. ГОДИНЕ**

РЕДНИ БРОЈ	ТАРИФНИ БРОЈ	ТРГОВАЧКИ НАЗИВ РОБЕ	НЕТО МАСА У КГ
1	1001	Пшеница и наполица	397.192.568,40
2	2603	Руде бакра и концентрати	254.453.976,63
3	7208	Топло ваљани лим од гвожђа, непревучени	140.291.810,81
4	6904	Керамичке зидарске опеке, блокови за подове, блокови	129.612.665,70
5	3105	Минерална или хемијска ђубрива	127.909.311,21
6	2502	Пирити гвожђа, непржени	106.901.310,31
7	3214	Стаклорезачки кит, калемарски кит, смолни малтери, масе за заптивање и остали китови	99.699.706,78
8	2309	Производи који се употребљавају за исхрану животиња	81.425.848,23
9	2202	Вода, укључујући минералну воду и газирану воду са додатком шећера или других средстава	78.499.187,87
10	2710	Уља добијена од нафте и битуменозних минерала	76.174.830,14
11	1005	Кукуруз	68.305.140,46
12	6905	Црепови, делови димњака, украси и остали производи за грађевинарство, од керамике	67.097.963,43
13	2833	Сулфати; стипсе; пероксисулфати (персулфати)	66.999.383,25
14	2517	Облуци, шљунак, крупни белуци	61.537.205,75
15	1101	Брашно од пшенице или наполице	53.043.559,00
16	4011	Нове спољне пнеуматске гуме (укључујући и тјубелес гуме)	52.715.097,20
17	3402	Органска површински активна средства за прање	52.087.399,89
18	4810	Хартија и картон са премазом	48.417.305,59
19	2619	Руде, згуре и пепели	42.254.343,00
20	7403	Рафинисани бакар и легуре бакра	39.879.598,68

¹⁾ Подаци обухватају Ц1 - извоз робе (редован извоз робе)

²⁾ Без података за АПКМ

1.13. НАЈВЕЋИ ИЗВОЗ РОБЕ ПО ВРЕДНОСТИ ^{1) 2) 3)}
ОД 1.1.2026. ДО 31.3.2026. ГОДИНЕ

РЕДНИ БРОЈ	ТАРИФНИ БРОЈ	ТРГОВАЧКИ НАЗИВ РОБЕ	ВРЕДНОСТ У ЕУР
1	2603	Руде бакра и концентрати	595.471.841,93
2	8703	Путнички аутомобили	517.578.743,54
3	7403	Рафинисани бакар и легуре бакра	442.529.312,14
4	8544	Изолована жица, каблови, оптички каблови	306.725.178,25
5	8708	Делови и прибор за моторна возила	293.159.051,95
6	4011	Нове спољне пнеуматске гуме (укључујући и тјубелес гуме)	205.034.071,62
7	9306	Различите врсте муниције	160.103.562,37
8	2716	Електрична енергија	144.024.170,32
9	8501	Електромотори и електрични генератори (осим генераторских агрегата)	135.241.109,63
10	3402	Органска површински активна средства за прање	133.493.085,45
11	9401	Седишта укључујући она која се могу претворити у лежајеве и њихови делови	127.115.676,10
12	0811	Воће некувано, кувано, смрзнуто, јагодичасто	120.166.105,07
13	7208	Топло ваљани лим од гвожђа, непревучени	94.909.814,17
14	3004	Лекови који се састоје од помешаних или непомешаних производа припремљени и одмерени за продају на мало	83.919.821,89
15	8413	Пумпе за течност, опремљене или не мерним уређајима	78.080.601,03
16	1001	Пшеница и наполица	75.512.083,03
17	8411	Турбомлазни мотори, турбопропелерни мотори и остале гасне турбине	75.232.873,77
18	2309	Производи који се употребљавају за исхрану животиња	72.235.669,43
19	7616	Остали производи од алумијума	71.850.739,98
20	3917	Цеви, црева и прибор за њих од пластичних маса	68.231.541,53

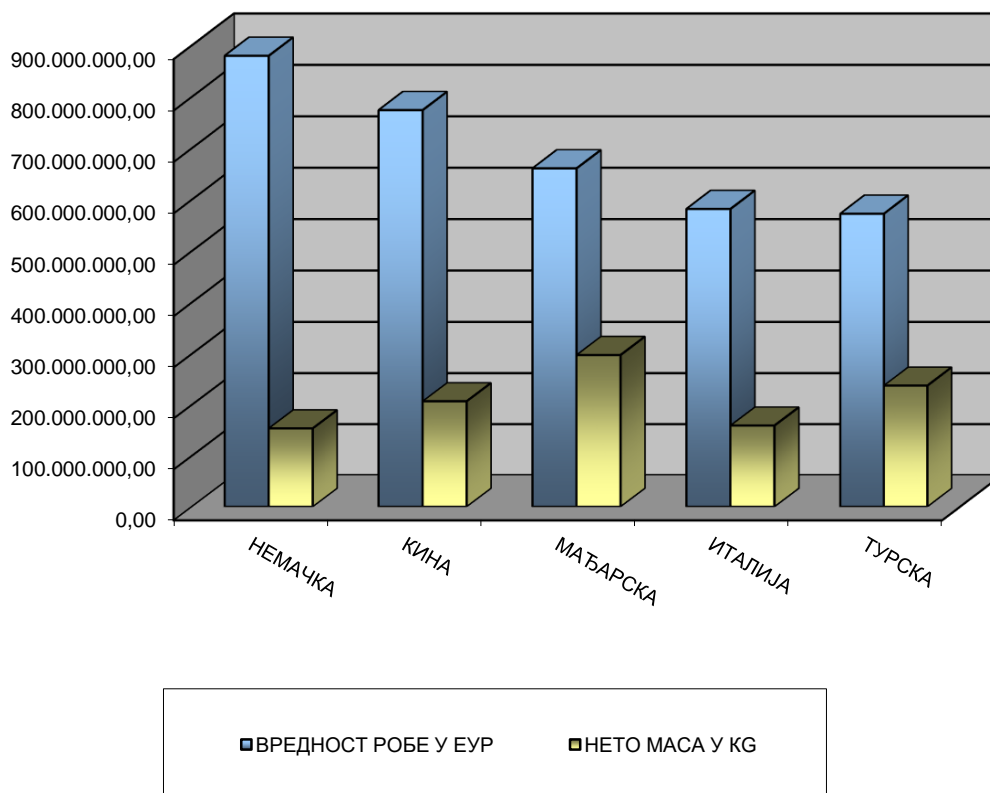
¹⁾ Подаци обухватају Ц1 - извоз робе (редован извоз робе)

²⁾ За обрачун вредности коришћена је фактурна вредност

³⁾ Без података за АПКМ

**1.14. НАЈВЕЋИ УВОЗ РОБЕ ПО ЗЕМЉИ ОТПРЕМЕ
РАНГИРАН ПО ВРЕДНОСТИ ^{1) 2) 3)}
ОД 1.1.2026. ДО 31.3.2026. ГОДИНЕ**

ЗЕМЉА ОТПРЕМЕ	ВРЕДНОСТ РОБЕ У ЕУР	НЕТО МАСА У КГ
НЕМАЧКА	879.871.693,93	153.770.294,93
КИНА	774.144.759,23	206.993.949,15
МАЂАРСКА	660.830.593,94	297.711.297,60
ИТАЛИЈА	581.905.873,41	159.331.248,08
ТУРСКА	572.598.331,88	237.727.267,01



- 1) Подаци обухватају Ц4 - стављање робе у слободан промет (редован увоз робе)
2) За обрачун вредности коришћена је царинска вредност
3) Без података за АПКМ

**2.1. УКУПАН БРОЈ ТРАНЗИТНИХ ДЕКЛАРАЦИЈА ¹⁾
У ПЕРИОДУ ОД 1.1.2026. ДО 31.03.2026.**

ВРСТА ДЕКЛАРАЦИЈЕ	БРОЈ ДЕКЛАРАЦИЈА
НТ	264.905
НТАТА	387
НТТИР	2.514
Т (Пуштене у транзит)	112.685
Т (Евидентиране на граници при улазу у земљу)	77.830
УКУПНО:	458.321

НТ - НЦТС национални ниво

НТАТА - НЦТС АТА национални ниво

НТТИР - НЦТС ТИР национални ниво

Т - НЦТС заједнички транзит

¹⁾ Без података за АПКМ

**2.2. УКУПАН БРОЈ ТРАНЗИТНИХ ДОКУМЕНАТА ¹⁾
ПО ЦАРИНАРНИЦАМА
У ПЕРИОДУ ОД 1.1.2026. ДО 31.03.2026.**

НАЗИВ ЦАРИНАРНИЦЕ	НТ	НТАТА	НТТИР	Т (Пуштене у транзит)	Т (Евидентиране на граници при улазу у земљу)	Укупно
БЕОГРАД	30.519	0	178	15.634	1	46.332
КЛАДОВО	6.854	2	21	2.221	2.783	11.881
ДИМИТРОВГРАД	8.045	65	300	145	10.287	18.842
КРАЉЕВО	2.937	2	10	4.867	3	7.819
НИШ	11.666	120	33	17.075	13.422	42.316
КРАГУЈЕВАЦ	6.740	0	134	13.635	0	20.509
НОВИ САД	61.191	115	560	19.253	36.217	117.336
СОМБОР	16.176	6	26	5.796	1.403	23.407
ВРШАЦ	5.447	0	121	1.012	857	7.437
ЗРЕЊАНИН	6.865	0	3	2.333	744	9.945
СУБОТИЦА	80.605	52	251	11.543	12.025	104.476
ПРИШТИНА	2.704	0	0	1.700	0	4.404
ШАБАЦ	16.721	5	719	10.541	57	28.043
КРУШЕВАЦ	338	0	113	4.562	0	5.013
УЖИЦЕ	8.097	20	45	2.368	31	10.561
УКУПНО:	264.905	387	2.514	112.685	77.830	458.321

НТ - НЦТС национални ниво

НТАТА - НЦТС АТА национални ниво

НТТИР - НЦТС ТИР национални ниво

Т - НЦТС заједнички транзит

**2.3 БРОЈ ТРАНЗИТНИХ ДЕКЛАРАЦИЈА ПО ВРСТАМА САОБРАЋАЈА
У ПЕРИОДУ ОД 1.1.2026. ДО 31.03.2026.**

ЦАРИНАРНИЦА	ВРСТА САОБРАЋАЈА								УКУПНО
	Друмски	Фиксна транспортна инсталација	Остало	Поштански	Сопствени погон	Унутрашњи водни	Ваздушни	Железнички	
БЕОГРАД	44.739	0	238	0	6	0	366	983	46.332
КЛАДОВО	8.064	17	2.861	0	763	0	0	176	11.881
ДИМИТРОВГРАД	8.335	0	10.430	0	0	0	0	77	18.842
КРАЉЕВО	7.799	0	20	0	0	0	0	0	7.819
НИШ	26.198	5	14.178	1	0	0	0	1.934	42.316
КРАГУЈЕВАЦ	18.502	0	0	0	0	0	0	2.007	20.509
НОВИ САД	80.442	177	36.265	5	19	0	0	428	117.336
СОМБОР	20.068	0	2.995	0	344	0	0	0	23.407
ВРШАЦ	6.515	0	859	0	0	0	2	61	7.437
ЗРЕЊАНИН	9.191	1	753	0	0	0	0	0	9.945
СУБОТИЦА	91.670	11	12.124	0	3	0	0	668	104.476
ПРИШТИНА	4.158	0	246	0	0	0	0	0	4.404
ШАБАЦ	27.619	0	73	0	3	0	0	348	28.043
КРУШЕВАЦ	5.012	0	0	0	0	0	0	1	5.013
УЖИЦЕ	10.442	0	70	0	0	0	0	49	10.561
УКУПНО:	368.754	211	81.112	6	1.138	0	368	6.732	458.321