

САДРЖАЈ

1. РОБНИ ПРОМЕТ

- 1.1. Укупан број Јединствених царинских исправа од 1.1. до 31.12.2024. године
- 1.2. Укупан број Јединствених царинских исправа од 1.1. до 31.12.2025. године
- 1.3. Укупан број електронски поднетих ЈЦИ од 1.1. до 31.12.2024. године
- 1.4. Укупан број електронски поднетих ЈЦИ од 1.1. до 31.12.2025. године
- 1.5. Укупан број поједностављених ЈЦИ по царинарницама од 1.1. до 31.12.2024. године
- 1.6. Укупан број поједностављених ЈЦИ по царинарницама од 1.1. до 31.12.2025. године
- 1.7. Укупан број поједностављених ЈЦИ од 1.1. до 31.12.2024. године
- 1.8. Укупан број поједностављених ЈЦИ од 1.1. до 31.12.2025. године
- 1.9. Укупан број прегледа од 1.1. до 31.12.2024. године
- 1.10. Укупан број прегледа од 1.1. до 31.12.2025. године
- 1.11. Укупан број Јединствених царинских исправа за стављање робе у слободан промет и извоз робе од 1.1. до 31.12.2024. године
- 1.12. Укупан број Јединствених царинских исправа за стављање робе у слободан промет и извоз робе од 1.1. до 31.12.2025. године
- 1.13. Спољнотрговинска размена са суседним земљама од 1.1. до 31.12.2024. године
- 1.14. Спољнотрговинска размена са суседним земљама од 1.1. до 31.12.2025. године
- 1.15. Највећи увозници по наплати буџетских прихода од 1.1. до 31.12.2024. године
- 1.16. Највећи увозници по наплати буџетских прихода од 1.1. до 31.12.2025. године
- 1.17. Увоз робе по намени изражен у нето тежини од 1.1. до 31.12.2024. године
- 1.18. Увоз робе по намени изражен у нето тежини од 1.1. до 31.12.2025. године
- 1.19. Увоз робе по намени изражен у вредности од 1.1. до 31.12.2024. године
- 1.20. Увоз робе по намени изражен у вредности од 1.1. до 31.12.2025. године
- 1.21. Преглед података о акцизним робама изражен у нето тежини од 1.1. до 31.12.2024. године
- 1.23. Преглед података о акцизним робама изражен у нето тежини од 1.1. до 31.12.2025. године
- 1.24. Преглед података о обрачунатим акцизним дажбинама изражен у вредности од 1.1. до 31.12.2024. године
- 1.24. Преглед података о обрачунатим акцизним дажбинама изражен у вредности од 1.1. до 31.12.2025. године
- 1.25. Највећи увоз робе по нето тежини од 1.1. до 31.12.2024. године
- 1.26. Највећи увоз робе по нето тежини од 1.1. до 31.12.2025. године
- 1.27. Највећи увоз робе по вредности од 1.1. до 31.12.2024. године
- 1.28. Највећи увоз робе по вредности од 1.1. до 31.12.2025. године
- 1.29. Највећи извоз робе по нето тежини од 1.1. до 31.12.2024. године
- 1.30. Највећи извоз робе по нето тежини од 1.1. до 31.12.2025. године
- 1.31. Највећи извоз робе по вредности од 1.1. до 31.12.2024. године
- 1.32. Највећи извоз робе по вредности од 1.1. до 31.12.2025. године
- 1.33. Највећи увоз робе по земљи отпреме рангиран по вредности од 1.1. до 31.12.2024. године
- 1.34. Највећи увоз робе по земљи отпреме рангиран по вредности од 1.1. до 31.12.2025. године

2. ТРАНЗИТ

- 2.1. Укупан број транзитних докумената у 2024. и 2025. години
- 2.2. Укупан број транзитних докумената по царинарницама од 1.1. до 31.12.2024. године
- 2.3. Укупан број транзитних докумената по царинарницама од 1.1. до 31.12.2025. године
- 2.4. Број транзитних докумената по врстама саобраћаја од 1.1. до 31.12.2024. године
- 2.5. Број транзитних докумената по врстама саобраћаја од 1.1. до 31.12.2025. године

1.1 .УКУПАН БРОЈ ЈЕДИНСТВЕНИХ ЦАРИНСКИХ ИСПРАВА ¹⁾
ОД 1.1.2024. ДО 31.12.2024. ГОДИНЕ

ЦАРИНАРНИЦА	ВРСТА ИСПРАВЕ	Ц1	Ц2	Ц3	Ц4	Ц5	Ц6	Ц7	Ц9	УКУПНО
БЕОГРАД	ЈЦИ	282.266	19.218	58.194	799.981	14.551	8.543	140.449	1.121	1.324.323
	НАИМЕНОВАЊА	661.315	44.413	320.271	5.151.367	38.249	59.318	320.030	25.941	6.620.904
КЛАДОВО	ЈЦИ	15.927	499	1.235	16.096	1.085	417	3.819	2	39.080
	НАИМЕНОВАЊА	18.789	1.018	2.723	37.920	1.633	1.227	4.351	2	67.663
ДИМИТРОВГ	ЈЦИ	1.391	16	8.725	25.295	2.449	64	1.230	0	39.170
	НАИМЕНОВАЊА	6.306	23	15.089	64.255	5.474	68	1.255	0	92.470
КРАЉЕВО	ЈЦИ	47.646	852	6.926	51.952	3.613	985	5.125	113	117.212
	НАИМЕНОВАЊА	96.081	2.063	28.893	118.413	13.695	3.272	5.754	651	268.822
НИШ	ЈЦИ	85.549	2.201	30.009	96.053	15.846	1.913	16.162	450	248.183
	НАИМЕНОВАЊА	146.880	4.642	176.497	786.245	79.831	16.621	19.005	3.607	1.233.328
КРАГУЈЕВАЛ	ЈЦИ	102.067	3.739	24.338	68.769	13.504	2.400	13.722	47	228.586
	НАИМЕНОВАЊА	210.642	6.347	64.294	174.588	37.538	11.056	18.746	344	523.555
НОВИ САД	ЈЦИ	130.945	6.833	20.327	176.565	10.846	3.364	48.327	26	397.233
	НАИМЕНОВАЊА	226.877	10.241	72.536	696.474	27.848	19.645	65.403	26	1.119.050
СОМБОР	ЈЦИ	22.182	3.546	4.836	10.228	2.583	3.136	3.467	15	49.993
	НАИМЕНОВАЊА	31.556	9.368	10.805	22.091	11.224	11.100	9.814	15	105.973
ВРШАЦ	ЈЦИ	12.895	171	5.218	12.259	1.018	92	1.106	43	32.802
	НАИМЕНОВАЊА	20.980	180	6.088	22.640	5.467	151	1.235	72	56.813
ЗРЕЊАНИН	ЈЦИ	30.244	1.978	6.949	16.888	5.220	965	9.061	6	71.311
	НАИМЕНОВАЊА	39.795	3.486	31.255	33.455	28.870	5.207	13.626	163	155.857
СУБОТИЦА	ЈЦИ	47.488	735	16.554	137.779	13.128	615	17.693	11	234.003
	НАИМЕНОВАЊА	78.853	1.048	37.015	427.098	33.743	1.611	21.867	16	601.251
ШАБАЦ	ЈЦИ	90.697	4.613	28.818	138.325	13.593	2.246	14.807	8	293.107
	НАИМЕНОВАЊА	144.650	6.391	78.267	269.339	37.414	11.815	32.204	22	580.102
КРУШЕВАЦ	ЈЦИ	36.937	1.048	1.994	36.892	1.998	857	1.915	11	81.652
	НАИМЕНОВАЊА	51.836	2.826	6.023	83.412	6.409	5.373	3.156	11	159.046
УЖИЦЕ	ЈЦИ	26.935	527	8.369	28.580	4.575	405	3.913	101	73.405
	НАИМЕНОВАЊА	78.833	836	18.418	48.194	9.291	579	5.125	131	161.407
УКУПНО ЈЦИ		933.169	45.976	222.492	1.615.662	104.009	26.002	280.796	1.954	3.230.060
УКУПНО НАИМЕНОВАЊА		1.813.393	92.882	868.174	7.935.491	336.686	147.043	521.571	31.001	11.746.241

ЗНАЧЕЊЕ СКРАЋЕНИЦА:

Ц1-ИЗВОЗ РОБЕ

Ц2-ПРИВРЕМЕНИ ИЗВОЗ РОБЕ

Ц3-ПОНОВНИ ИЗВОЗ РОБЕ

Ц4-СТАВЉАЊЕ РОБЕ У СЛОБОДАН ПРОМЕТ (УВОЗ РОБЕ)

Ц5-ПРИВРЕМЕНИ УВОЗ РОБЕ

Ц6-ПОНОВНИ УВОЗ РОБЕ

Ц7-ЦАРИНСКО СКЛАДИШТЕЊЕ РОБЕ

Ц9-ПРЕРАДА РОБЕ ПОД ЦАРИНСКОМ КОНТРОЛОМ И УНИШТЕЊЕ РОБЕ

¹⁾ Без података за АПКМ

1.2 .УКУПАН БРОЈ ЈЕДИНСТВЕНИХ ЦАРИНСКИХ ИСПРАВА ¹⁾
ОД 1.1.2025. ДО 31.12.2025. ГОДИНЕ

ЦАРИНАРНИЦА	ВРСТА ИСПРАВЕ	Ц1	Ц2	Ц3	Ц4	Ц5	Ц6	Ц7	Ц9	УКУПНО
БЕОГРАД	ЈЦИ	283.439	20.527	60.457	823.641	16.712	8.509	147.048	1.376	1.361.709
	НАИМЕНОВАЊА	711.898	43.362	331.169	5.710.173	46.446	56.426	340.677	43.343	7.283.494
КЛАДОВО	ЈЦИ	17.323	395	1.043	16.713	838	371	4.513	6	41.202
	НАИМЕНОВАЊА	19.810	1.116	2.524	33.876	1.483	1.229	5.109	6	65.153
ДИМИТРОВГ	ЈЦИ	1.225	17	8.971	25.700	2.675	13	1.386	0	39.987
	НАИМЕНОВАЊА	5.740	24	14.659	67.052	5.398	24	1.402	0	94.299
КРАЉЕВО	ЈЦИ	47.645	724	6.623	54.364	3.686	931	5.195	115	119.283
	НАИМЕНОВАЊА	97.141	1.979	30.606	119.568	13.787	3.765	5.825	474	273.145
НИШ	ЈЦИ	91.071	3.141	30.212	108.829	16.073	2.661	17.178	473	269.638
	НАИМЕНОВАЊА	155.888	7.623	176.116	817.873	78.696	17.399	20.031	3.868	1.277.494
КРАГУЈЕВАЛ	ЈЦИ	119.161	3.381	37.543	85.608	14.480	2.043	22.124	53	284.393
	НАИМЕНОВАЊА	233.001	5.702	80.838	200.696	37.434	10.562	25.515	469	594.217
НОВИ САД	ЈЦИ	136.742	10.342	21.535	184.757	11.910	3.551	49.333	62	418.232
	НАИМЕНОВАЊА	240.324	13.561	79.012	760.410	29.290	22.669	64.624	128	1.210.018
СОМБОР	ЈЦИ	19.996	3.389	4.186	9.230	2.498	2.942	3.355	1	45.597
	НАИМЕНОВАЊА	29.886	8.902	10.931	21.681	10.792	10.014	9.396	2	101.604
ВРШАЦ	ЈЦИ	13.533	202	3.455	14.050	959	76	1.309	26	33.610
	НАИМЕНОВАЊА	22.053	216	4.060	27.032	5.388	198	1.437	47	60.431
ЗРЕЊАНИН	ЈЦИ	33.138	1.558	6.786	16.781	4.573	783	10.089	15	73.723
	НАИМЕНОВАЊА	43.478	2.889	27.245	38.584	25.807	4.428	12.068	131	154.630
СУБОТИЦА	ЈЦИ	48.508	731	16.829	143.203	13.395	555	16.643	7	239.871
	НАИМЕНОВАЊА	84.638	1.038	39.444	500.330	42.394	1.434	20.569	11	689.858
ШАБАЦ	ЈЦИ	98.774	4.844	23.182	138.351	12.529	2.679	15.902	20	296.281
	НАИМЕНОВАЊА	156.786	6.679	70.612	266.355	33.498	12.017	34.518	105	580.570
КРУШЕВАЦ	ЈЦИ	43.411	1.311	2.397	39.852	2.087	775	1.942	21	91.796
	НАИМЕНОВАЊА	59.148	3.871	6.520	84.611	6.058	6.406	3.039	24	169.677
УЖИЦЕ	ЈЦИ	27.044	516	8.211	28.698	3.716	390	4.212	83	72.870
	НАИМЕНОВАЊА	81.290	929	17.247	47.317	8.527	596	6.010	106	162.022
УКУПНО ЈЦИ		981.010	51.078	231.430	1.689.777	106.131	26.279	300.229	2.258	3.388.192
УКУПНО НАИМЕНОВАЊА		1.941.081	97.891	890.983	8.695.558	344.998	147.167	550.220	48.714	12.716.612

ЗНАЧЕЊЕ СКРАЋЕНИЦА:

Ц1-ИЗВОЗ РОБЕ

Ц2-ПРИВРЕМЕНИ ИЗВОЗ РОБЕ

Ц3-ПОНОВНИ ИЗВОЗ РОБЕ

Ц4-СТАВЉАЊЕ РОБЕ У СЛОБОДАН ПРОМЕТ (УВОЗ РОБЕ)

Ц5-ПРИВРЕМЕНИ УВОЗ РОБЕ

Ц6-ПОНОВНИ УВОЗ РОБЕ

Ц7-ЦАРИНСКО СКЛАДИШТЕЊЕ РОБЕ

Ц9-ПРЕРАДА РОБЕ ПОД ЦАРИНСКОМ КОНТРОЛОМ И УНИШТЕЊЕ РОБЕ

¹⁾ Без података за АПКМ

**1.3 УКУПАН БРОЈ ЕЛЕКТРОНСКИ ПОДНЕТИХ ЈЦИ
ОД 1.1.2024. ДО 31.12.2024. ГОДИНЕ**

ВРСТА ИСПРАВЕ	УКУПАН БРОЈ ЕП ДЕКЛАРАЦИЈА	УКУПАН БРОЈ ДЕКЛАРАЦИЈА	(%)
Ц1	933.012	933.101	99,99
Ц2	45.966	45.976	99,98
Ц3	222.467	222.492	99,99
Ц4	1.615.060	1.615.662	99,96
Ц5	103.998	104.009	99,99
Ц6	25.993	26.002	99,97
Ц7	280.790	280.796	100,00
Ц9	1.954	1.954	100,00
СД	438.944	440.680	99,61
УКУПНО:	3.668.184	3.670.672	99,93

**1.4 УКУПАН БРОЈ ЕЛЕКТРОНСКИ ПОДНЕТИХ ЈЦИ
ОД 1.1.2025. ДО 31.12.2025. ГОДИНЕ**

ВРСТА ИСПРАВЕ	УКУПАН БРОЈ ЕП ДЕКЛАРАЦИЈА	УКУПАН БРОЈ ДЕКЛАРАЦИЈА	(%)
Ц1	980.901	981.010	99,99
Ц2	51.078	51.078	100,00
Ц3	231.408	231.430	99,99
Ц4	1.689.777	1.689.777	100,00
Ц5	106.117	106.131	99,99
Ц6	26.268	26.279	99,96
Ц7	300.294	300.294	100,00
Ц9	2.258	2.258	100,00
СД	462.209	463.155	99,80
УКУПНО:	3.850.310	3.851.412	99,97

**1.5. УКУПАН БРОЈ ПОЈЕДНОСТАВЉЕНИХ ЈЦИ ПО ЦАРИНАРНИЦАМА
ОД 1.1.2024. ДО 31.12.2024. ГОДИНЕ**

ЦАРИНАРНИЦА	УКУПАН БРОЈ ПОЈЕДНОСТАВЉЕНИХ ДЕКЛАРАЦИЈА ¹⁾	УКУПАН БРОЈ КУЋНОГ ЦАРИЊЕЊА ²⁾	УКУПАН БРОЈ ДЕКЛАРАЦИЈА
БЕОГРАД	2.388	170.647	1.324.323
КЛАДОВО	448	2.419	39.080
ДИМИТРОВГРАД	0	8.317	39.170
КРАЉЕВО	78	26.787	117.212
НИШ	2.558	69.677	248.183
КРАГУЈЕВАЦ	1.524	35.016	228.586
НОВИ САД	2.676	53.546	397.233
СОМБОР	301	25.625	49.993
ВРШАЦ	0	15.997	32.802
ЗРЕЊАНИН	518	14.224	71.311
СУБОТИЦА	590	22.004	234.003
ШАБАЦ	5.647	41.448	293.107
КРУШЕВАЦ	0	20.371	81.652
УЖИЦЕ	2.626	8.314	73.405
УКУПНО:	19.354	514.392	3.230.060

**1.6. УКУПАН БРОЈ ПОЈЕДНОСТАВЉЕНИХ ЈЦИ ПО ЦАРИНАРНИЦАМА
ОД 1.1.2025. ДО 31.12.2025. ГОДИНЕ**

ЦАРИНАРНИЦА	УКУПАН БРОЈ ПОЈЕДНОСТАВЉЕНИХ ДЕКЛАРАЦИЈА ¹⁾	УКУПАН БРОЈ КУЋНОГ ЦАРИЊЕЊА ²⁾	УКУПАН БРОЈ ДЕКЛАРАЦИЈА
БЕОГРАД	2.648	190.332	1.361.709
КЛАДОВО	404	1.494	41.202
ДИМИТРОВГРАД	0	8.554	39.987
КРАЉЕВО	80	28.009	119.283
НИШ	2.516	71.837	269.638
КРАГУЈЕВАЦ	1.485	64.058	284.393
НОВИ САД	3.097	92.028	418.232
СОМБОР	300	22.250	45.597
ВРШАЦ	0	15.743	33.610
ЗРЕЊАНИН	374	30.943	73.723
СУБОТИЦА	1.017	22.175	239.871
ШАБАЦ	5.293	37.913	296.281
КРУШЕВАЦ	74	23.329	91.796
УЖИЦЕ	3.367	9.565	72.870
УКУПНО:	20.655	618.230	3.388.192

**1.7. УКУПАН БРОЈ ПОЈЕДНОСТАВЉЕНИХ ЈЦИ
ОД 1.1.2024. ДО 31.12.2024. ГОДИНЕ**

ВРСТА ИСПРАВЕ	УКУПАН БРОЈ ПОЈЕДНОСТАВЉЕНИХ ДЕКЛАРАЦИЈА ¹⁾	УКУПАН БРОЈ КУЋНОГ ЦАРИЊЕЊА ²⁾	УКУПАН БРОЈ ДЕКЛАРАЦИЈА
Ц1	9.576	202.596	933.169
Ц2	0	23.953	45.976
Ц3	1	74.383	222.492
Ц4	9.778	142.028	1.615.662
Ц5	0	30.807	104.009
Ц6	0	10.103	26.002
Ц7	0	30.522	280.796
Ц9	0	0	1.954
УКУПНО:	19.355	514.392	3.230.060

**1.8. УКУПАН БРОЈ ПОЈЕДНОСТАВЉЕНИХ ЈЦИ
ОД 1.1.2025. ДО 31.12.2025. ГОДИНЕ**

ВРСТА ИСПРАВЕ	УКУПАН БРОЈ ПОЈЕДНОСТАВЉЕН ИХ ДЕКЛАРАЦИЈА ¹⁾	УКУПАН БРОЈ КУЋНОГ ЦАРИЊЕЊА ²⁾	УКУПАН БРОЈ ДЕКЛАРАЦИЈА
Ц1	9.614	241.992	981.010
Ц2	0	30.004	51.078
Ц3	0	76.616	231.430
Ц4	11.041	172.754	1.689.777
Ц5	0	32.585	106.131
Ц6	0	11.059	26.279
Ц7	0	53.220	300.229
Ц9	0	0	2.258
УКУПНО:	20.655	618.230	3.388.192

**1.9 УКУПАН БРОЈ ПРЕГЛЕДА
ОД 1.1.2024. ДО 31.12.2024. ГОДИНЕ**

ЦАРИНАРНИЦА	ЈЦИ/ ИСПРАВА	Ц1	Ц2	Ц3	Ц4	Ц5	Ц6	Ц7	Ц9	УКУПНО
БЕОГРАД	БРОЈ ДОКУМЕНАТА	282.266	19.218	58.194	799.981	14.551	8.543	140.449	1.121	1.324.323
	БРОЈ ПРЕГЛЕДА	15.941	608	6.458	84.529	372	932	7.308	33	116.181
	%	5,65	3,16	11,10	10,57	2,56	10,91	5,20	2,94	8,77
КЛАДОВО	БРОЈ ДОКУМЕНАТА	15.927	499	1.235	16.096	1.085	417	3.819	2	39.080
	БРОЈ ПРЕГЛЕДА	614	21	46	4.295	37	4	190	1	5.208
	%	3,86	4,21	3,72	26,68	3,41	0,96	4,98	50,00	13,33
ДИМИТРОВГРАД	БРОЈ ДОКУМЕНАТА	1.391	16	8.725	25.295	2.449	64	1.230	0	39.170
	БРОЈ ПРЕГЛЕДА	87		123	2.088	45	1	57	0	2.401
	%	6,25	0,00	1,41	8,25	1,84	1,56	4,63	0,00	6,13
КРАЉЕВО	БРОЈ ДОКУМЕНАТА	47.646	852	6.926	51.952	3.613	985	5.125	113	117.212
	БРОЈ ПРЕГЛЕДА	1.332	55	340	6.952	157	56	510	10	9.412
	%	2,80	6,46	4,91	13,38	4,35	5,69	9,95	8,85	8,03
НИШ	БРОЈ ДОКУМЕНАТА	85.549	2.201	30.009	96.053	15.846	1.913	16.162	450	248.183
	БРОЈ ПРЕГЛЕДА	3.090	68	2.021	9.852	245	45	628	15	15.964
	%	3,61	3,09	6,73	10,26	1,55	2,35	3,89	3,33	6,43
КРАГУЈЕВАЦ	БРОЈ ДОКУМЕНАТА	102.067	3.739	24.338	68.769	13.504	2.400	13.722	47	228.586
	БРОЈ ПРЕГЛЕДА	5.163	73	686	8.077	234	72	654	23	14.982
	%	5,06	1,95	2,82	11,75	1,73	3,00	4,77	48,94	6,55
НОВИ САД	БРОЈ ДОКУМЕНАТА	130.945	6.833	20.327	176.565	10.846	3.364	48.327	26	397.233
	БРОЈ ПРЕГЛЕДА	6.187	146	976	34.471	277	200	2.437	4	44.698
	%	4,72	2,14	4,80	19,52	2,55	5,95	5,04	15,38	11,25
СОМБОР	БРОЈ ДОКУМЕНАТА	22.182	3.546	4.836	10.228	2.583	3.136	3.467	15	49.993
	БРОЈ ПРЕГЛЕДА	688	67	51	1.199	53	19	63	8	2.148
	%	3,10	1,89	1,05	11,72	2,05	0,61	1,82	53,33	4,30
ВРШАЦ	БРОЈ ДОКУМЕНАТА	12.895	171	5.218	12.259	1.018	92	1.106	43	32.802
	БРОЈ ПРЕГЛЕДА	280	5	115	1.089	27	3	52	20	1.591
	ПРОЦЕНАТ	2,17	2,92	2,20	8,88	2,65	3,26	4,70	46,51	4,85
ЗРЕЊАНИН	БРОЈ ДОКУМЕНАТА	30.244	1.978	6.949	16.888	5.220	965	9.061	6	71.311
	БРОЈ ПРЕГЛЕДА	1.268	49	204	1.470	201	31	521	3	3.747
	%	4,19	2,48	2,94	8,70	3,85	3,21	5,75	50,00	5,25
СУБОТИЦА	БРОЈ ДОКУМЕНАТА	47.488	735	16.554	137.779	13.128	615	17.693	11	234.003
	БРОЈ ПРЕГЛЕДА	1.518	30	594	66.019	212	15	783	5	69.176
	%	3,20	4,08	3,59	47,92	1,61	2,44	4,43	45,45	29,56
ШАБАЦ	БРОЈ ДОКУМЕНАТА	90.697	4.613	28.818	138.325	13.593	2.246	14.807	8	293.107
	БРОЈ ПРЕГЛЕДА	2.409	66	603	35.916	170	30	637		39.831
	%	2,66	1,43	2,09	25,96	1,25	1,34	4,30	0,00	13,59
КРУШЕВАЦ	БРОЈ ДОКУМЕНАТА	36.937	1.048	1.994	36.892	1.998	857	1.915	11	81.652
	БРОЈ ПРЕГЛЕДА	933	12	135	7.745	40	12	118	11	9.006
	%	2,53	1,15	6,77	20,99	2,00	1,40	6,16	100,00	11,03
УЖИЦЕ	БРОЈ ДОКУМЕНАТА	26.935	527	8.369	28.580	4.575	405	3.913	101	73.405
	БРОЈ ПРЕГЛЕДА	905	39	278	5.352	100	116	216	6	7.012
	%	3,36	7,40	3,32	18,73	2,19	28,64	5,52	5,94	9,55

**1.10 УКУПАН БРОЈ ПРЕГЛЕДА
ОД 1.1.2025. ДО 31.12.2025. ГОДИНЕ**

АРИНАРНИЦА	ЦЦИ/ ИСПРАВА	Ц1	Ц2	Ц3	Ц4	Ц5	Ц6	Ц7	Ц9	УКУПНО
БЕОГРАД	БРОЈ ДОКУМЕНАТ	283.439	20.527	60.457	823.641	16.712	8.509	147.048	1.376	1.361.709
	БРОЈ ПРЕГЛЕДА	14.545	678	6.721	90.580	382	1.084	7.621	24	121.635
	%	5,13	3,30	11,12	11,00	2,29	12,74	5,18	1,74	8,93
КЛАДОВО	БРОЈ ДОКУМЕНАТ	17.323	395	1.043	16.713	838	371	4.513	6	41.202
	БРОЈ ПРЕГЛЕДА	586	20	35	5.543	61	7	519	0	6.771
	%	3,38	5,06	3,36	33,17	7,28	1,89	11,50	0,00	16,43
ИМИТРОВГР	БРОЈ ДОКУМЕНАТ	1.225	17	8.971	25.700	2.675	13	1.386	0	39.987
	БРОЈ ПРЕГЛЕДА	91		150	1.657	49	1	80	0	2.028
	%	7,43	0,00	1,67	6,45	1,83	7,69	5,77	0,00	5,07
КРАЉЕВО	БРОЈ ДОКУМЕНАТ	47.646	852	6.926	51.952	3.613	985	5.125	113	117.212
	БРОЈ ПРЕГЛЕДА	1.793	47	388	6.851	178	36	589	8	9.412
	%	3,76	5,52	5,60	13,19	4,93	3,65	11,49	7,08	8,03
НИШ	БРОЈ ДОКУМЕНАТ	91.071	3.141	30.212	108.829	16.073	2.661	17.178	473	269.638
	БРОЈ ПРЕГЛЕДА	3.100	86	2.223	11.104	273	49	1.291	17	18.143
	%	3,40	2,74	7,36	10,20	1,70	1,84	7,52	3,59	6,73
КРАГУЈЕВАЛ	БРОЈ ДОКУМЕНАТ	119.161	3.381	37.543	85.608	14.480	2.043	22.124	53	284.393
	БРОЈ ПРЕГЛЕДА	4.405	56	1.054	8.609	245	48	778	23	15.218
	%	3,70	1,66	2,81	10,06	1,69	2,35	3,52	43,40	5,35
НОВИ САД	БРОЈ ДОКУМЕНАТ	136.742	10.342	21.535	184.757	11.910	3.551	49.333	62	418.232
	БРОЈ ПРЕГЛЕДА	5.045	205	1.042	37.028	326	159	2.533	3	46.341
	%	3,69	1,98	4,84	20,04	2,74	4,48	5,13	4,84	11,08
СОМБОР	БРОЈ ДОКУМЕНАТ	19.996	3.389	4.186	9.230	2.498	2.942	3.355	1	45.597
	БРОЈ ПРЕГЛЕДА	548	91	44	924	39	41	83	1	1.771
	%	2,74	2,69	1,05	10,01	1,56	1,39	2,47	100,00	3,88
БРШАЦ	БРОЈ ДОКУМЕНАТ	13.533	202	3.455	14.050	959	76	1.309	26	33.610
	БРОЈ ПРЕГЛЕДА	659	8	101	1.281	49	1	68	8	2.175
	ПРОЦЕНАТ	4,87	3,96	2,92	9,12	5,11	1,32	5,19	30,77	6,47
ЗРЕЊАНИН	БРОЈ ДОКУМЕНАТ	33.138	1.558	6.786	16.781	4.573	783	10.089	15	73.723
	БРОЈ ПРЕГЛЕДА	1.267	32	213	1.652	151	25	592	9	3.941
	%	3,82	2,05	3,14	9,84	3,30	3,19	5,87	60,00	5,35
СУБОТИЦА	БРОЈ ДОКУМЕНАТ	48.508	731	16.829	143.203	13.395	555	16.643	7	239.871
	БРОЈ ПРЕГЛЕДА	1.498	39	1.070	71.550	153	12	812	4	75.138
	%	3,09	5,34	6,36	49,96	1,14	2,16	4,88	57,14	31,32
ШАБАЦ	БРОЈ ДОКУМЕНАТ	98.774	4.844	23.182	138.351	12.529	2.679	15.902	20	296.281
	БРОЈ ПРЕГЛЕДА	2.210	62	533	39.580	122	29	536	1	43.073
	%	2,24	1,28	2,30	28,61	0,97	1,08	3,37	5,00	14,54
КРУШЕВАЦ	БРОЈ ДОКУМЕНАТ	43.411	1.311	2.397	39.852	2.087	775	1.942	21	91.796
	БРОЈ ПРЕГЛЕДА	1.087	17	119	9.377	27	10	92	16	10.745
	%	2,50	1,30	4,96	23,53	1,29	1,29	4,74	76,19	11,71
УЖИЦЕ	БРОЈ ДОКУМЕНАТ	27.044	516	8.211	28.698	3.716	390	4.212	83	72.870
	БРОЈ ПРЕГЛЕДА	805	18	294	5.310	86	70	200	4	6.787
	%	2,98	3,49	3,58	18,50	2,31	17,95	4,75	4,82	9,31

1.11. СПОЉНОТРГОВИНСКА РАЗМЕНА РОБЕ СА СУСЕДНИМ ЗЕМЉАМА ^{1) 2) 3)}
ОД 1.1.2024. ДО 31.12.2024.ГОДИНЕ

ЗЕМЉА	УВОЗ		ИЗВОЗ	
	НЕТО МАСА У КГ	ВРЕДНОСТ У ЕУР	НЕТО МАСА У КГ	ВРЕДНОСТ У ЕУР
АЛБАНИЈА	297.319.001,29	100.405.345,12	355.407.059,42	191.051.874,84
БОСНА И ХЕРЦЕГОВИНА	1.987.765.702,86	925.168.766,50	2.047.917.931,79	1.549.644.015,58
БУГАРСКА	755.266.804,68	955.237.803,15	1.254.413.109,09	953.492.233,79
ХРВАТСКА	1.048.052.713,48	1.436.585.331,03	780.910.008,99	822.675.244,43
МАЂАРСКА	1.309.248.570,60	2.645.530.551,74	843.866.577,16	1.227.893.638,10
ЦРНА ГОРА	355.214.362,01	207.970.445,15	1.093.895.048,46	1.034.733.756,59
МАКЕДОНИЈА	415.105.184,32	514.175.429,80	986.749.452,10	782.745.643,30
РУМУНИЈА	3.363.496.076,40	1.793.758.604,01	2.993.400.075,20	1.232.416.095,62

¹⁾ Подаци обухватају Ц4-стављање робе у слободан промет(редован увоз робе) и Ц1-извоз робе(редован извоз робе)

²⁾ За обрачун вредности коришћена је царинска вредност код Ц4, а фактурна вредност код Ц1

³⁾ Без података за АПКМ

1.12. СПОЉНОТРГОВИНСКА РАЗМЕНА РОБЕ СА СУСЕДНИМ ЗЕМЉАМА ^{1) 2) 3)}
ОД 1.1.2025. ДО 31.12.2025.ГОДИНЕ

ЗЕМЉА	УВОЗ		ИЗВОЗ	
	НЕТО МАСА У КГ	ВРЕДНОСТ У ЕУР	НЕТО МАСА У КГ	ВРЕДНОСТ У ЕУР
АЛБАНИЈА	365.066.456,63	197.323.715,03	288.800.420,25	121.076.701,71
БОСНА И ХЕРЦЕГОВИНА	2.074.230.712,79	1.635.611.080,76	1.864.403.297,82	962.916.669,10
БУГАРСКА	1.404.303.049,13	1.107.905.458,89	767.421.508,32	925.626.570,86
ХРВАТСКА	731.540.067,83	850.535.586,99	1.063.739.039,89	1.555.231.919,86
МАЂАРСКА	954.027.452,79	1.389.599.597,77	1.446.392.892,25	2.834.947.614,54
ЦРНА ГОРА	1.126.851.684,05	1.094.396.123,87	450.528.154,32	232.331.921,03
МАКЕДОНИЈА	993.269.346,17	853.076.568,52	387.747.732,85	528.562.106,42
РУМУНИЈА	1.781.874.642,77	1.182.924.115,99	3.730.739.193,97	2.114.896.072,51

¹⁾ Подаци обухватају Ц4-стављање робе у слободан промет(редован увоз робе) и Ц1-извоз робе(редован извоз робе)

²⁾ За обрачун вредности коришћена је царинска вредност код Ц4, а фактурна вредност код Ц1

³⁾ Без података за АПКМ

**1.13. УВОЗ РОБЕ ПО НАМЕНИ ИЗРАЖЕН У НЕТО ТЕЖИНИ
ОД 1.1.2024. ДО 31.12.2024 ГОДИНЕ**

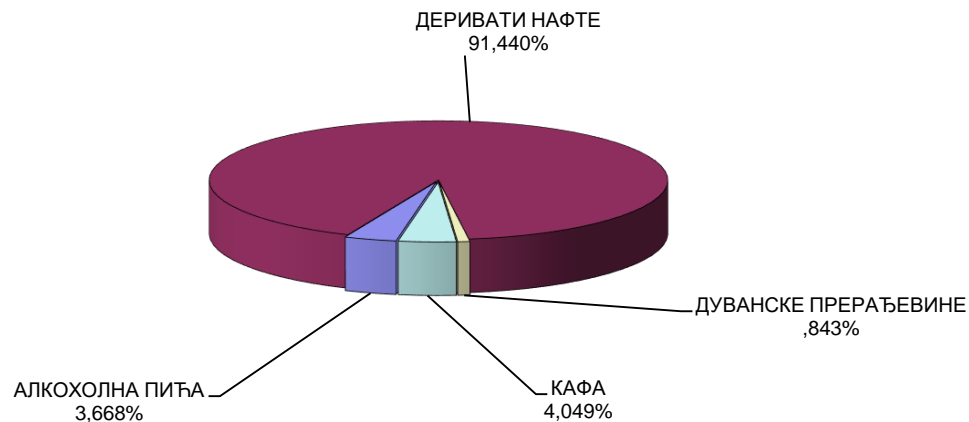
ЦАРИНАРНИЦА	ОПРЕМА	СИРОВИНЕ И РЕПРОДУКЦИЈА	ШИРОКА ПОТРОШЊА	РЕЗЕРВНИ ДЕЛОВИ	ХЕМИКАЛИЈЕ И РЕАГЕНСИ	ОСТАЛО	УКУПНО КГ
БЕОГРАД	10.705.773,08	286.355.400,43	240.702.643,70	361.270,30	55,35	20.174,83	538.145.317,69
КЛАДОВО	3.118.747,54	18.176.668,08	93.477.462,28	563.923,71	0,00	36.018,00	115.372.819,61
ДИМИТРОВГРАД	1.728.617,19	7.496.314,53	29.411.946,38	13.218,40	0,00	20.600,00	38.670.696,50
КРАЉЕВО	1.793.658,61	14.317.392,84	29.258.248,67	90.745,15	0,00	2.670,00	45.462.715,27
НИШ	2.409.523,88	17.018.702,10	42.869.604,64	74.372,86	0,00	93.228,50	62.465.431,98
КРАГУЈЕВАЦ	3.156.106,57	198.572.312,98	52.774.089,72	129.507,48	0,50	94.160,00	254.726.177,25
НОВИ САД	5.503.859,55	79.983.306,62	159.932.163,81	443.674,35	12,68	8,62	245.863.025,63
СОМБОР	207.234,55	3.854.409,73	3.499.412,99	2.796,72	0,00	0,00	7.563.853,99
ВРШАЦ	51.078,12	4.329.022,82	5.796.080,80	4.089,49	4,50	61.078,00	10.241.353,73
ЗРЕЊАНИН	1.624.595,22	21.713.219,65	5.228.136,35	31.045,43	0,00	0,00	28.596.996,65
СУБОТИЦА	4.784.450,41	18.156.502,28	39.941.577,21	47.241,24	0,00	0,00	62.929.771,14
ШАБАЦ	7.885.144,08	51.217.921,46	76.773.345,94	491.493,95	2,15	0,00	136.367.907,58
КРУШЕВАЦ	1.551.140,65	30.355.470,54	11.515.006,40	236.013,72	0,00	12.141,00	43.669.772,31
УЖИЦЕ	1.280.230,51	15.011.877,54	47.144.769,50	98.709,57	0,20	0,00	63.535.587,32
УКУПНО КГ	45.800.159,96	766.558.521,60	838.324.488,39	2.588.102,37	75,38	340.078,95	1.653.611.426,65

**1.14. УВОЗ РОБЕ ПО НАМЕНИ ИЗРАЖЕН У НЕТО ТЕЖИНИ
ОД 1.1.2025. ДО 31.12.2025 ГОДИНЕ**

ЦАРИНАРНИЦА	ОПРЕМА	СИРОВИНЕ И РЕПРОДУКЦИЈА	ШИРОКА ПОТРОШЊА	РЕЗЕРВНИ ДЕЛОВИ	ХЕМИКАЛИЈЕ И РЕАГЕНСИ	ОСТАЛО	УКУПНО КГ
БЕОГРАД	241.079.707,76	2.699.572.807,54	2.662.966.055,06	3.921.662,92	5.159,17	707.787,08	5.608.253.179,53
КЛАДОВО	60.154.235,58	568.669.921,78	499.733.360,42	11.860.059,94	230,00	280.317,99	1.140.698.125,71
ДИМИТРОВГРАД	13.479.185,95	49.745.672,71	361.702.307,34	111.249,80	0,00	3.710,00	425.042.125,80
КРАЉЕВО	16.951.671,84	214.688.895,81	360.720.948,23	419.292,31	8.852,00	98.829,30	592.888.489,49
НИШ	29.626.529,53	263.620.585,40	590.956.818,67	817.851,65	241,51	919.240,29	885.941.267,05
КРАГУЈЕВАЦ	51.964.029,55	2.716.514.192,59	771.032.229,54	2.774.736,72	6.760,02	947.797,75	3.543.239.746,17
НОВИ САД	75.750.081,58	680.807.875,48	1.959.283.780,34	2.965.699,42	25.152,02	2.122.528,08	2.720.955.116,92
СОМБОР	3.870.429,68	54.913.280,88	53.674.556,08	68.235,83	0,00	0,00	112.526.502,47
ВРШАЦ	2.352.150,72	52.286.253,28	105.807.790,14	21.277,98	535,69	416.912,00	160.884.919,81
ЗРЕЊАНИН	61.384.073,32	211.135.330,97	64.702.485,13	781.471,57	0,00	326.150,33	338.329.511,32
СУБОТИЦА	31.337.046,23	245.726.344,41	664.751.988,90	573.014,17	0,00	63.969,60	942.452.363,31
ШАБАЦ	59.362.516,43	829.133.688,87	913.847.678,55	4.876.103,77	0,00	155.176,70	1.807.375.164,32
КРУШЕВАЦ	16.782.306,15	343.464.319,81	153.663.098,53	1.259.359,07	23,00	79.115,51	515.248.222,07
УЖИЦЕ	17.513.222,34	169.876.449,37	495.688.733,83	823.332,77	0,40	684.480,28	684.586.218,99
УКУПНО КГ	681.607.186,66	9.100.155.618,90	9.658.531.830,76	31.273.347,92	46.953,81	6.806.014,91	19.478.420.952,96

1.15. ПРЕГЛЕД ПОДАТАКА О ОБРАЧУНАТИМ АКЦИЗНИМ РОБАМА ИЗРАЖЕН У НЕТО ТЕЖИНИ ¹⁾²⁾
ОД 1.1.2024. ДО 31.12.2024. ГОДИНЕ

ЦАРИНАРНИЦА	АЛКОХОЛНА ПИЋА	ДЕРИВАТИ НАФТЕ	ДУВАНСКЕ ПРЕРАЂЕВИНЕ	КАФА	УКУПНО РСД
БЕОГРАД	12.614.535,18	159.627.932,29	2.542.382,31	22.059.989,45	196.844.839,23
КЛАДОВО	0,00	119.250.983,00	0,00	0,00	119.250.983,00
ДИМИТРОВГРАД	54.087,83	4.383.620,00	0,00	9.900,00	4.447.607,83
КРАЉЕВО	37.801,45	488.522,17	54.286,16	23.378,37	603.988,15
НИШ	516.664,42	105.082.048,65	4.664.290,14	1.041.226,18	111.304.229,39
КРАГУЈЕВАЦ	2.008.822,92	136.546.775,15	119.811,22	59.686,88	138.735.096,17
НОВИ САД	6.826.158,80	309.270.416,08	118.599,80	4.500.902,90	320.716.077,58
СОМБОР	687.220,81	175.750,26	0,00	0,00	862.971,07
ВРШАЦ	166.058,77	7.219.813,00	0,00	0,00	7.385.871,77
ЗРЕЊАНИН	0,00	467.883,00	0,00	0,00	467.883,00
СУБОТИЦА	225.918,59	14.931.687,77	404.776,27	1.003.735,42	16.566.118,05
ШАБАЦ	11.322.952,05	3.257.600,48	35.900,37	5.264.105,03	19.880.557,93
КРУШЕВАЦ	150,00	211.485,74	0,00	279.825,30	491.461,04
УЖИЦЕ	85.002,96	347.560,00	0,00	3.895.374,30	4.327.937,26
УКУПНО	34.545.373,78	861.262.077,59	7.940.046,27	38.138.123,83	941.885.621,47

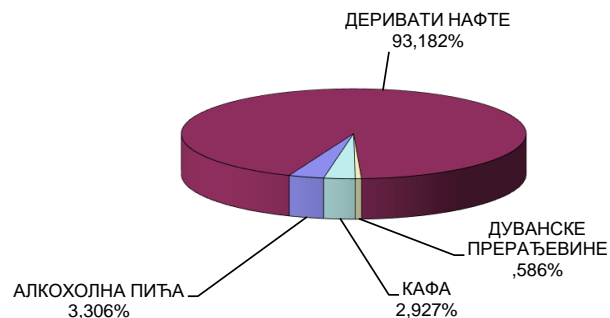


¹⁾ Подаци обухватају Ц4 - стављање робе у слободан промет (редован увоз робе)

²⁾ За обрачун вредности коришћена је царинска вредност

**1.16. ПРЕГЛЕД ПОДАТАКА О ОБРАЧУНАТИМ АКЦИЗНИМ РОБАМА ИЗРАЖЕН У НЕТО ТЕЖИНИ ¹⁾²⁾
ОД 1.1.2025. ДО 31.12.2025. ГОДИНЕ**

ЦАРИНАРНИЦА	АЛКОХОЛНА ПИЋА	ДЕРИВАТИ НАФТЕ	ДУВАНСКЕ ПРЕРАЂЕВИНЕ	КАФА	УКУПНО KG
БЕОГРАД	15.300.279,50	325.478.336,86	2.068.038,65	14.599.745,95	358.743.190,86
КЛАДОВО	0,00	1,20	0,00	0,00	1,20
ДИМИТРОВГРАД	13.794,95	3.723.854,00	0,00	728,00	3.920.437,95
КРАЉЕВО	89.990,70	863.572,84	0,00	13.384,40	995.178,12
НИШ	636.954,54	82.575.351,36	3.812.105,14	1.424.524,26	89.537.043,88
КРАГУЈЕВАЦ	1.553.936,37	234.049.438,20	52.362,70	67.696,35	235.789.419,65
НОВИ САД	5.070.594,30	411.034.401,20	385.710,00	11.337.879,84	427.841.823,94
СОМБОР	707.618,23	1.287.916,26	0,00	0,00	1.995.534,49
ВРШАЦ	146.948,23	5.324.949,00	0,00	0,00	5.487.997,82
ЗРЕЊАНИН	0,00	481.235,00	0,00	0,00	481.235,00
СУБОТИЦА	1.175.069,14	6.083.015,06	484.290,16	162.992,45	7.954.793,80
ШАБАЦ	13.624.750,70	11.019.092,57	0,00	1.448.245,66	26.092.133,93
КРУШЕВАЦ	3.222,20	236.018,58	0,00	417.140,00	656.380,78
УЖИЦЕ	77.667,40	324.390,00	0,00	4.526.891,60	4.928.949,00
УКУПНО	38.400.826,26	1.082.481.572,13	6.802.506,65	33.999.228,51	1.164.424.120,42



¹⁾ Подаци обухватају Ц4 - стављање робе у слободан промет (редован увоз робе)

²⁾ За обрачун вредности коришћена је царинска вредност

**1.17. НАЈВЕЋИ УВОЗ РОБЕ ПО НЕТО ТЕЖИНИ ^{1) 2)}
ОД 1.1.2024. ДО 31.12.2024. ГОДИНЕ**

РЕДНИ БРОЈ	ТАРИФНИ БРОЈ	ТРГОВАЧКИ НАЗИВ РОБЕ	НЕТО МАСА У КГ
1	2702	Мрки угаљ и лигнит	2.636.567.404,50
2	2601	Руде гвожђа и концентрати	1.383.537.134,21
3	2710	Уља добијена од нафте и битуменозних минерала	957.637.329,68
4	2523	Цемент	705.037.454,37
5	2510	Природни калцијум фосфати, природни алуминијум калцијум фосфати и фосфатна креда	684.044.764,00
6	3102	Азотна ђубрива, минерална или хемијска	621.879.979,80
7	2704	Кокс од каменог угља, мрког угља, лигнита или тресета	437.341.162,05
8	3105	Минерална или хемијска ђубрива	259.198.987,79
9	8703	Путнички аутомобили	245.577.261,76
10	1201	Соја у зрну, укључујући ломљену или дробљену	212.461.650,25
11	4407	Дрво буково дебљине веће од 6 мм	195.163.791,91
12	2501	Со	191.138.820,44
13	2713	Кокс и битумен	186.843.689,04
14	2701	Камени угаљ, укључујући и брикете разних облика каменог угља	185.722.489,34
15	4707	Хартија или картон за поновну прераду, отпаци и остаци	177.964.233,27
16	6907	Керамичке плочице за поплочавање и облагање	170.709.974,05
17	7214	Шипке од гвожђа или нелегираног челика, коване, топло ваљане	162.974.434,71
18	7210	Бели лим од гвожђа, превучен	159.794.837,84
19	4805	Остала непремазана хартија и картон у ролнама или листовима, даље необрађивана	151.495.528,44
20	7213	Топло ваљана жица у котуровима, од гвожђа или нелегираног челика	150.383.718,58

¹⁾ Подаци обухватају Ц4 - стављање робе у слободан промет (редован увоз робе)

²⁾ Без података за АПКМ

**1.18. НАЈВЕЋИ УВОЗ РОБЕ ПО НЕТО ТЕЖИНИ ^{1) 2)}
ОД 1.1.2025. ДО 31.12.2025. ГОДИНЕ**

РЕДНИ БРОЈ	ТАРИФНИ БРОЈ	ТРГОВАЧКИ НАЗИВ РОБЕ	НЕТО МАСА У КГ
1	2702	Мрки угаљ и лигнит	2.270.668.045,41
2	2601	Руде гвожђа и концентрати	1.443.710.117,00
3	2710	Уља добијена од нафте и битуменозних минерала	1.171.593.270,00
4	2523	Цемент	748.427.544,30
5	2510	Природни калцијум фосфати, природни алуминијум калцијум фосфати и фосфатна креда	644.406.725,76
6	2704	Кокс од каменог угља, мрког угља, лигнита или тресета	471.229.631,00
7	3102	Азотна ђубрива, минерална или хемијска	468.639.567,25
8	3105	Минерална или хемијска ђубрива	286.337.185,93
9	8703	Путнички аутомобили	272.675.894,59
10	1201	Соја у зрну, укључујући ломљену или дробљену	269.485.685,16
11	2701	Камени угаљ, укључујући и брикете разних облика каменог угља	207.975.503,20
12	2501	Со	207.706.134,48
13	4407	Дрво буково дебљине веће од 6 мм	198.862.619,48
14	2713	Кокс и битумен	198.525.907,92
15	6907	Керамичке плочице за поплочавање и облагање	191.697.992,98
16	4707	Хартија или картон за поновну прераду, отпаци и остаци	188.102.906,57
17	7214	Шипке од гвожђа или нелегираног челика, коване, топло ваљане	177.524.292,69
18	7213	Топло ваљана жица у котуровима, од гвожђа или нелегираног челика	174.525.135,95
19	7210	Бели лим од гвожђа, превучен	172.217.701,09
20	4410	Плоче, иверице	167.323.856,99

¹⁾ Подаци обухватају Ц4 - стављање робе у слободан промет (редован увоз робе)

²⁾ Без података за АПКМ

**1.19 НАЈВЕЋИ УВОЗ РОБЕ ПО ВРЕДНОСТИ ^{1) 2) 3)}
ОД 1.1.2024. ДО 31.12.2024. ГОДИНЕ**

РЕДНИ БРОЈ	ТАРИФНИ БРОЈ	ТРГОВАЧКИ НАЗИВ РОБЕ	ВРЕДНОСТ У ЕУР
1	2709	Нафта сирова	1.494.709.287,11
2	8703	Путнички аутомобили	1.283.426.768,03
3	2711	Нафтни гасови и остали гасовити угљоводоници	1.014.881.495,92
4	3004	Лекови који се састоје од помешаних или непомешаних производа припремљени и одмерени за продају на мало	942.575.561,45
5	2710	Уља добијена од нафте и битуменозних минерала	820.677.752,57
6	2716	Електрична енергија	650.727.376,79
7	8517	Телефонски апарати, видеофони	519.748.197,36
8	8544	Изолована жица, каблови, оптички каблови	475.565.833,80
9	3002	Људска крв; Животињска крв припремљена за употребу у терапеутске профилактичке или дијагностичке сврхе; Антисеруми и остале фракције крви и модификовани ...имолошки производи, било да су добијени путем биотехнолошких процеса или не; Вакцине, токсини, културе микроорганизама и сл.	392.955.296,38
10	8708	Делови и прибор за моторна возила	314.487.701,64
11	8704	Моторна возила за превоз робе	305.680.022,78
12	8471	Машине за аутоматску обраду података	281.526.597,93
13	8411	Турбомлазни мотори, турбопропелерни мотори и остале гасне турбине	261.747.864,78
14	9301	Војно оружје, осим револвера,пиштоља и оружје из тар.броја 9307	248.324.985,39
15	7408	Жица од бакра	248.041.915,37
16	2702	Мрки угаљ и лигнит	244.658.281,99
17	8536	Елек.апарати за укључ./искључ.или зашт.електич.струјних кола или за оствар.прикључ.за или у елект.струјна кола	240.751.200,74
18	3402	Органска површински активна средства за прање	236.027.209,70
19	3926	Остали производи од пластичних маса и производи од осталих минерала	234.139.750,14
20	8504	Електрични трансформатори, статички конвертори и индуктивни калемови	224.645.139,60

¹⁾ Подаци обухватају Ц4 - стављање робе у слободан промет (редован увоз робе)

²⁾ За обрачун вредности коришћена је царинска вредност

³⁾ Без података за АПКМ

**1.20. НАЈВЕЋИ УВОЗ РОБЕ ПО ВРЕДНОСТИ ^{1) 2) 3)}
ОД 1.1.2025. ДО 31.12.2025. ГОДИНЕ**

РЕДНИ БРОЈ	ТАРИФНИ БРОЈ	ТРГОВАЧКИ НАЗИВ РОБЕ	ВРЕДНОСТ У ЕУР
1	8703	Путнички аутомобили	1.376.269.363,32
2	2711	Нафтни гасови и остали гасовити угљоводоници	1.130.052.631,08
3	2709	Нафта сирова	1.111.106.297,16
4	3004	Лекови који се састоје од помешаних или непомешаних производа припремљени и одмерени за продају на мало	1.047.784.821,97
5	2710	Уља добијена од нафте и битуменозних минерала	887.037.305,34
6	2716	Електрична енергија	847.892.572,40
7	8517	Телефонски апарати, видеофони	541.805.253,61
8	3002	Људска крв; Животињска крв припремљена за употребу у терапеутске профилактичке или дијагностичке сврхе; Антисеруми и остале фракције крви и модификовани ...имнолошки производи, било да су добијени путем биотехнолошких процеса или не; Вакцине, токсини, културе микроорганизама и сл.	467.979.405,21
9	8544	Изолована жица, каблови, оптички каблови	451.891.585,05
10	7308	Конструкције за мостове, торњеве, кранове, ...	283.378.823,90
11	8471	Машине за аутоматску обраду података	272.644.677,76
12	8802	Остали ваздухоплови	272.401.145,42
13	8704	Моторна возила за превоз робе	263.833.290,03
14	8708	Делови и прибор за моторна возила	258.675.942,33
15	7408	Жица од бакра	257.117.935,34
16	3402	Органска површински активна средства за прање	242.431.219,18
17	8536	Остали производи од пластичних маса и производи од осталих минерала	239.251.252,59
18	3926	Остали производи од пластичних маса и производи од осталих минерала	238.418.755,30
19	8411	Турбомлазни мотори, турбопропелерни мотори и остале гасне турбине	235.510.146,87
20	2106	Прехрамбени производи, чај, пасте за сладолед, квасци, сосови, кечап	226.415.876,93

¹⁾ Подаци обухватају Ц4 - стављање робе у слободан промет (редован увоз робе)

²⁾ За обрачун вредности коришћена је царинска вредност

³⁾ Без података за АПКМ

**1.21. НАЈВЕЋИ ИЗВОЗ РОБЕ ПО НЕТО ТЕЖИНИ ^{1) 2)}
ОД 1.1.2024. ДО 31.12.2024. ГОДИНЕ**

РЕДНИ БРОЈ	ТАРИФНИ БРОЈ	ТРГОВАЧКИ НАЗИВ РОБЕ	НЕТО МАСА У КГ
1	1005	Кукуруз	2.182.444.354,71
2	1001	Пшеница и наполица	1.320.797.452,60
3	2603	Руде бакра и концентрати	974.747.886,18
4	7208	Топло ваљани лим од гвожђа, непревучени	542.442.460,35
5	2710	Уља добијена од нафте и битуменозних минерала	503.266.012,29
6	2517	Облуци, шљунак, крупни белуци	414.081.664,65
7	6904	Керамичке зидарске опеке, блокови за подове, блокови	408.741.253,83
8	3105	Минерална или хемијска ђубрива	356.035.271,82
9	2202	Вода, укључујући минералну воду и газирану воду са додатком шећера или других средстава	339.755.478,87
10	2309	Производи који се употребљавају за исхрану животиња	333.577.463,76
11	3214	Стаклорезачки кит, калемарски кит, смолни малтери, масе за заптивање и остали китови	315.352.747,18
12	2619	Руде, згуре и пепели	308.498.459,92
13	6905	Црепови, делови димњака, украси и остали производи за грађевинарство, од керамике	255.083.665,24
14	2505	Природни песак свих врста	198.886.582,64
15	2807	Сумпорна киселина; олеум	197.756.962,50
16	1101	Брашно од пшенице или наполице	184.094.797,65
17	0811	Воће некувано, кувано, смрзнуто, јагодичасто	183.798.042,77
18	1512	Уље од семена сунцокрета, шафранике и памуковог семена	170.322.300,64
19	3402	Органска површински активна средства за прање	160.649.260,41
20	0808	Јабукe, крушке и дуње, свеже	158.397.966,29

¹⁾ Подаци обухватају Ц1 - извоз робе (редован извоз робе)

²⁾ Без података за АПКМ

**1.22. НАЈВЕЋИ ИЗВОЗ РОБЕ ПО НЕТО ТЕЖИНИ ^{1) 2)}
ОД 1.1.2025. ДО 31.12.2025. ГОДИНЕ**

РЕДНИ БРОЈ	ТАРИФНИ БРОЈ	ТРГОВАЧКИ НАЗИВ РОБЕ	НЕТО МАСА У КГ
1	1001	Пшеница и наполица	1.125.385.396,77
2	2603	Руде бакра и концентрати	1.060.190.842,94
3	1005	Кукуруз	904.782.358,16
4	7208	Топло ваљани лим од гвожђа, непревучени	560.309.565,65
5	6904	Керамичке зидарске опеке, блокови за подове, блокови	493.057.803,31
6	2710	Уља добијена од нафте и битуменозних минерала	476.486.276,56
7	3105	Минерална или хемијска ђубрива	472.960.892,20
8	3214	Стаклорезачки кит, калемарски кит, смолни малтери, масе за заптивање и остали китови	363.409.590,79
9	2309	Производи који се употребљавају за исхрану животиња	347.760.037,53
10	2517	Облуци, шљунак, крупни белуци	339.657.429,48
11	2202	Вода, укључујући минералну воду и газирану воду са додатком шећера или других средстава	336.204.569,44
12	6905	Црепови, делови димњака, украси и остали производи за грађевинарство, од керамике	302.099.957,04
13	2833	Сулфати; стипсе; пероксисулфати (персулфати)	291.925.512,53
14	2619	Руде, згуре и пепели	272.167.352,80
15	2807	Сумпорна киселина; олеум	257.281.951,90
16	1101	Брашно од пшенице или наполице	201.503.322,42
17	4011	Нове спољне пнеуматске гуме (укључујући и тјубелес гуме)	199.880.812,19
18	3402	Органска површински активна средства за прање	198.855.630,89
19	2523	Цемент	190.325.252,81
20	4810	Хартија и картон са премазом	170.061.797,42

¹⁾ Подаци обухватају Ц1 - извоз робе (редован извоз робе)

²⁾ Без података за АПКМ

1.23. НАЈВЕЋИ ИЗВОЗ РОБЕ ПО ВРЕДНОСТИ ^{1) 2) 3)}
ОД 1.1.2024. ДО 31.12.2024. ГОДИНЕ

РЕДНИ БРОЈ	ТАРИФНИ БРОЈ	ТРГОВАЧКИ НАЗИВ РОБЕ	ВРЕДНОСТ У ЕУР
1	2603	Руде бакра и концентрати	1.568.212.671,42
2	8544	Изолована жица, каблови, оптички каблови	1.480.709.289,10
3	7403	Рафинисани бакар и легуре бакра	1.197.285.699,83
4	8708	Делови и прибор за моторна возила	814.397.650,34
5	2716	Електрична енергија	688.519.464,56
6	8501	Електромотори и електрични генератори (осим генераторских агрегата)	650.594.528,48
7	4011	Нове спољне пнеуматске гуме (укључујући и тјубелес гуме)	551.218.340,63
8	9306	Различите врсте муниције	508.996.550,68
9	0811	Воће некувано, кувано, смрзнуто, јагодичасто	456.051.358,56
10	3402	Органска површински активна средства за прање	445.309.650,58
11	9401	Седишта укључујући она која се могу претворити у лежајеве и њихови делови	420.074.027,84
12	1005	Кукуруз	408.904.051,87
13	7208	Топло ваљани лим од гвожђа, непревучени	379.194.680,37
14	2710	Уља добијена од нафте и битуменозних минерала	369.493.380,16
15	8411	Турбомлазни мотори, турбопропелерни мотори и остале гасне турбине	350.605.014,59
16	3917	Цеви, црева и прибор за њих од пластичних маса	341.332.528,75
17	2309	Производи који се употребљавају за исхрану животиња	288.745.616,35
18	9403	Остали намештај и његови делови	275.948.472,30
19	3004	Лекови који се састоје од помешаних или непомешаних производа припремљени и одмерени за продају на мало	272.633.243,17
20	1001	Пшеница и наполица	256.030.734,14

¹⁾ Подаци обухватају Ц1 - извоз робе (редован извоз робе)

²⁾ За обрачун вредности коришћена је фактурна вредност

³⁾ Без података за АПКМ

**1.24. НАЈВЕЋИ ИЗВОЗ РОБЕ ПО ВРЕДНОСТИ ^{1) 2) 3)}
ОД 1.1.2025. ДО 31.12.2025. ГОДИНЕ**

РЕДНИ БРОЈ	ТАРИФНИ БРОЈ	ТРГОВАЧКИ НАЗИВ РОБЕ	ВРЕДНОСТ У ЕУР
1	2603	Руде бакра и концентрати	1.927.279.860,36
2	8544	Изолована жица, каблови, оптички каблови	1.560.482.975,59
3	7403	Рафинисани бакар и легуре бакра	1.186.022.329,13
4	8708	Делови и прибор за моторна возила	1.014.645.612,58
5	2716	Електрична енергија	818.987.905,22
6	8703	Путнички аутомобили	814.104.267,32
7	4011	Нове спољне пнеуматске гуме (укључујући и тјубелес гуме)	767.558.999,92
8	8501	Електромотори и електрични генератори (осим генераторских агрегата)	557.584.279,05
9	3402	Органска површински активна средства за прање	540.642.908,84
10	0811	Воће некувано, кувано, смрзнуто, јагодичасто	499.075.462,94
11	9401	Седишта укључујући она која се могу претворити у лежајеве и њихови делови	462.375.856,20
12	9306	Различите врсте муниције	407.351.736,04
13	8411	Турбомлазни мотори, турбопропелерни мотори и остале гасне турбине	388.284.359,76
14	7208	Топло ваљани лим од гвожђа, непревучени	361.440.658,23
15	3004	Лекови који се састоје од помешаних или непомешаних производа припремљени и одмерени за продају на мало	354.556.245,78
16	2710	Уља добијена од нафте и битуменозних минерала	331.041.135,20
17	3917	Цеви, црева и прибор за њих од пластичних маса	312.923.502,60
18	2309	Производи који се употребљавају за исхрану животиња	312.460.783,11
19	9403	Остали намештај и његови делови	293.399.521,39
20	8413	Пумпе за течност, опремљене или не мерним уређајима	292.800.550,36

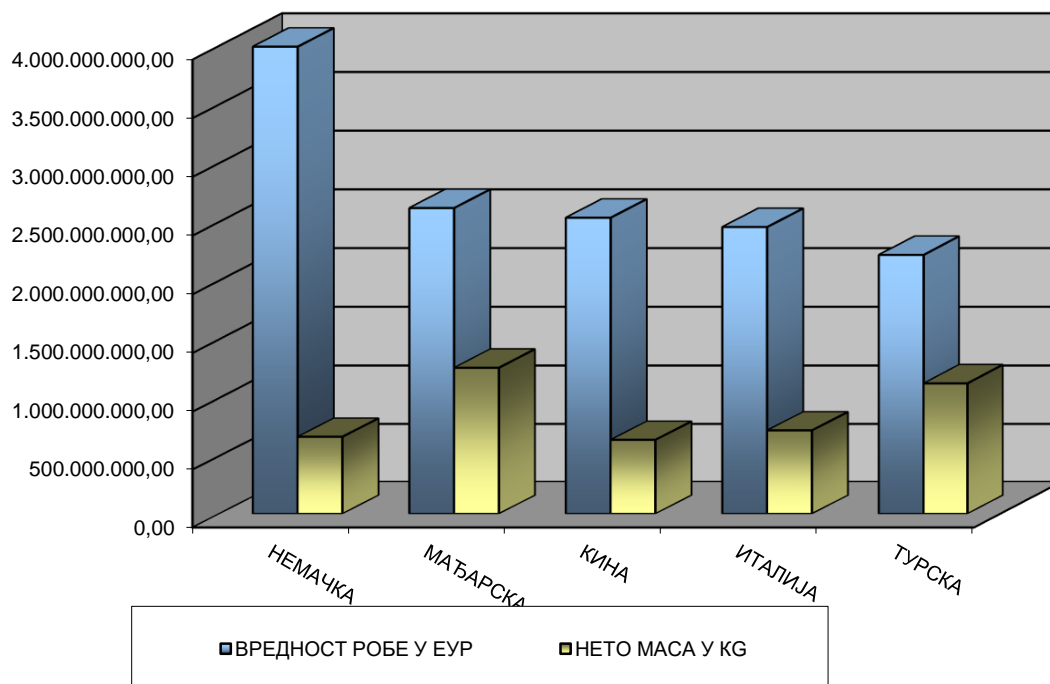
¹⁾ Подаци обухватају Ц1 - извоз робе (редован извоз робе)

²⁾ За обрачун вредности коришћена је фактурна вредност

³⁾ Без података за АПКМ

**1.25. НАЈВЕЋИ УВОЗ РОБЕ ПО ЗЕМЉИ ОТПРЕМЕ
РАНГИРАН ПО ВРЕДНОСТИ ^{1) 2) 3)}
ОД 1.1.2024. ДО 31.12.2024. ГОДИНЕ**

ЗЕМЉА ОТПРЕМЕ	ВРЕДНОСТ РОБЕ У ЕУР	НЕТО МАСА У КГ
НЕМАЧКА	3.991.159.511,90	665.163.346,90
МАЂАРСКА	2.617.373.812,85	1.256.738.189,76
КИНА	2.534.684.999,30	638.756.430,66
ИТАЛИЈА	2.455.418.165,12	720.474.321,20
ТУРСКА	2.217.897.865,52	1.123.638.888,20



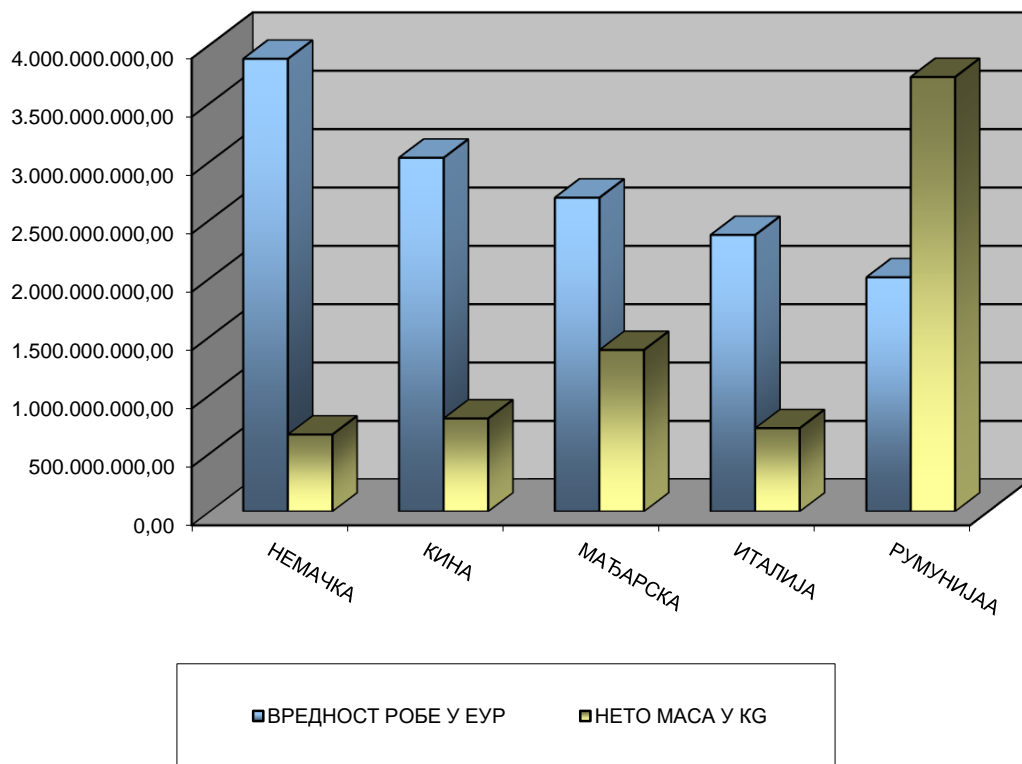
¹⁾ Подаци обухватају Ц4 - стављање робе у слободан промет (редован увоз робе)

²⁾ За обрачун вредности коришћена је царинска вредност

³⁾ Без података за АПКМ

**1.26. НАЈВЕЋИ УВОЗ РОБЕ ПО ЗЕМЉИ ОТПРЕМЕ
РАНГИРАН ПО ВРЕДНОСТИ ^{1) 2) 3)}
ОД 1.1.2025. ДО 31.12.2025. ГОДИНЕ**

ЗЕМЉА ОТПРЕМЕ	ВРЕДНОСТ РОБЕ У ЕУР	НЕТО МАСА У КГ
НЕМАЧКА	3.878.658.089,03	659.081.910,79
КИНА	3.030.763.829,15	797.310.583,29
МАЂАРСКА	2.689.138.046,31	1.383.868.778,41
ИТАЛИЈА	2.369.251.082,55	713.818.884,19
РУМУНИЈАА	2.006.119.267,85	3.722.589.574,23



¹⁾ Подаци обухватају Ц4 - стављање робе у слободан промет (редован увоз робе)

²⁾ За обрачун вредности коришћена је царинска вредност

³⁾ Без података за АПКМ

2.1. УКУПАН БРОЈ ТРАНЗИТНИХ ДОКУМЕНАТА ¹⁾

ВРСТА ИСПРАВЕ У ТРАНЗИТУ	БРОЈ ИСПРАВА	
	2024. ГОДИНА	2025. ГОДИНА
НТ	1.072.245	1.101.968
НТАТА	2.153	1.906
НТТИР	11.376	9.598
Т (Пуштене у транзит)	415.049	444.901
Т (Евидентиране на граници при улазу у земљу)	404.078	344.331
УКУПНО	1.904.901	1.902.704

НТ - НЦТС национални ниво

НТТИР - НЦТС ТИР

НТАТА - НЦТС АТА

Т - НЦТС заједнички транзит

¹⁾ Без података за АПКМ

**2.3. УКУПАН БРОЈ ТРАНЗИТНИХ ДОКУМЕНАТА ¹⁾
ПО ЦАРИНАРНИЦАМА
ОД 1.1.2024. ДО 31.12.2024. ГОДИНЕ**

НАЗИВ ЦАРИНАРНИЦЕ	НТ	НТАТА	НТТИР	Т (Пуштене у транзит)	Т (Евидентиране на граници при улазу у земљу)	УКУПНО
БЕОГРАД	109.530	2	802	50.046	0	160.380
КЛАДОВО	25.250	26	12	9.914	25.898	61.100
ДИМИТРОВГРАД	35.014	357	1.902	434	56.081	93.788
КРАЉЕВО	13.738	2	88	18.029	2	31.859
НИШ	60.724	648	359	52.855	76.711	191.297
КРАГУЈЕВАЦ	11.783	0	318	40.172	0	52.273
НОВИ САД	244.989	668	3.213	79.845	161.461	490.176
СОМБОР	81.162	3	61	24.639	11.286	117.151
ВРШАЦ	20.100	11	641	3.617	3.476	27.845
ЗРЕЊАНИН	26.027	2	7	10.525	3.680	40.241
СУБОТИЦА	315.050	313	1.703	61.566	65.248	443.880
ПРИШТИНА	6.554	1		7.190	0	13.745
ШАБАЦ	84.617	45	1.621	32.203	182	118.668
КРУШЕВАЦ	1.110	0	411	14.541	0	16.062
УЖИЦЕ	36.597	75	238	9.473	53	46.436
УКУПНО	1.072.245	2.153	11.376	415.049	404.078	1.904.901

НТ - НЦТС национални ниво

НТТИР - НЦТС ТИР

НТАТА - НЦТС АТА

Т - НЦТС заједнички транзит

**2.3. УКУПАН БРОЈ ТРАНЗИТНИХ ДОКУМЕНАТА ¹⁾
ПО ЦАРИНАРНИЦАМА
ОД 1.1.2025. ДО 31.12.2025. ГОДИНЕ**

НАЗИВ ЦАРИНАРНИЦЕ	НТ	НТАТА	НТТИР	Т (Пуштене у транзит)	Т (Евидентиране на граници при улазу у земљу)	УКУПНО
БЕОГРАД	122.047	0	638	56.290	0	178.975
КЛАДОВО	29.422	35	13	10.692	11.491	51.653
ДИМИТРОВГРАД	33.396	266	1.692	337	46.447	82.138
КРАЉЕВО	13.700	9	34	19.280	0	33.023
НИШ	54.271	604	150	66.278	59.301	180.604
КРАГУЈЕВАЦ	19.727	0	212	49.376	0	69.315
НОВИ САД	256.978	541	2.595	81.509	161.642	503.265
СОМБОР	65.198	24	45	24.070	7.303	96.640
ВРШАЦ	22.211	17	555	3.895	3.380	30.058
ЗРЕЊАНИН	28.675	5	16	10.186	2.951	41.833
СУБОТИЦА	339.072	234	785	48.240	51.512	439.843
ПРИШТИНА	7.517	5	0	7.715	0	15.237
ШАБАЦ	74.328	51	2.300	38.178	211	115.068
КРУШЕВАЦ	1.550	0	368	18.517	0	20.435
УЖИЦЕ	33.876	115	195	10.338	93	44.617
УКУПНО	1.101.968	1.906	9.598	444.901	344.331	1.902.704

НТ - НЦТС национални ниво

НТТИР - НЦТС ТИР

НТАТА - НЦТС АТА

Т - НЦТС заједнички транзит

**2.5 БРОЈ ТРАНЗИТНИХ ДЕКЛАРАЦИЈА ПО ВРСТИ САОБРАЋАЈА
У ПЕРИОДУ ОД 1.1.2024. ДО 31.12.2024.**

ЦАРИНАРНИЦА	ВРСТА САОБРАЋАЈА								УКУПНО
	ДРУМСКИ	ФИКСНА ТРАНСПОРТНА ИНСТАЛАЦИЈА	ОСТАЛО	ПОШТАНСКИ	СОПСТВЕНИ ПОГОН	УНУТРАШЊИ ВОДНИ	ВАЗДУШНИ	ЖЕЛЕЗНИЧКИ	
БЕОГРАД	156.520	12	391	1	29	13	1.997	1.417	160.380
КЛАДОВО	33.884	71	24.447	0	5	2.527	0	166	61.100
ДИМИТРОВГРАД	52.270	14	38.684	0	4	0	0	2.816	93.788
КРАЉЕВО	31.456	18	385	0	0	0	0	0	31.859
НИШ	100.658	2	71.890	0	47	0	0	18.700	191.297
КРАГУЈЕВАЦ	46.400	4	6	0	0	1	0	5.862	52.273
НОВИ САД	331.611	17	151.027	0	8	103	2	7.408	490.176
СОМБОР	98.105	0	17377	0	6	1.654	0	9	117.151
ВРШАЦ	24.253	0	3.309	0	0	0	5	278	27.845
ЗРЕЊАНИН	29.709	1	10510	0	1	11	0	9	40.241
СУБОТИЦА	378.899	19	62.759	0	5	0	0	2.198	443.880
ПРИШТИНА	13.035	0	710	0	0	0	0	0	13.745
ШАБАЦ	114.715	0	572	7	0	21	59	3.294	118.668
КРУШЕВАЦ	15.529	4	0	0	4	0	0	525	16.062
УЖИЦЕ	45.982	5	233	0	1	0	0	215	46.436
УКУПНО	1.473.026	167	382.300	8	110	4.330	2.063	42.897	1.904.901

**2.5 БРОЈ ТРАНЗИТНИХ ДЕКЛАРАЦИЈА ПО ВРСТИ САОБРАЋАЈА
У ПЕРИОДУ ОД 1.1.2025. ДО 31.12.2025.**

ЦАРИНАРНИЦА	ВРСТА САОБРАЋАЈА								УКУПНО
	ДРУМСКИ	ФИКСНА ТРАНСПОРТНА ИНСТАЛАЦИЈА	ОСТАЛО	ПОШТАНСКИ	СОПСТВЕНИ ПОГОН	УНУТРАШЊИ ВОДНИ	ВАЗДУШНИ	ЖЕЛЕЗНИЧКИ	
БЕОГРАД	173.198	0	577	0	9	7	1.837	3.347	178.975
КЛАДОВО	36.328	156	11.908	0	0	2.598	0	663	51.653
ДИМИТРОВГРАД	34.766	0	46.901	0	0	0	0	471	82.138
КРАЉЕВО	32.563	1	459	0	0	0	0	0	33.023
НИШ	111.506	25	62.388	0	1	2	6	6.676	180.604
КРАГУЈЕВАЦ	62.517	2	22	0	0	2	4	6.768	69.315
НОВИ САД	338.631	27	162.182	0	8	69	0	2.348	503.265
СОМБОР	80.622	0	14.209	0	6	1.799	0	4	96.640
ВРШАЦ	26.359	0	3.391	0	0	0	4	304	30.058
ЗРЕЊАНИН	34.133	2	7.691	0	0	4	0	3	41.833
СУБОТИЦА	385.292	37	52.407	0	6	1	1	2.099	439.843
ПРИШТИНА	14.418	8	808	0	3	0	0	0	15.237
ШАБАЦ	113.092	1	362	2	1	9	5	1.596	115.068
КРУШЕВАЦ	20.430	0	4	0	0	0	0	1	20.435
УЖИЦЕ	44.236	5	231	0	0	0	0	145	44.617
УКУПНО	1.508.091	264	363.540	2	34	4.491	1.857	24.425	1.902.704