

## 1. РОБНИ ПРОМЕТ

- 1.1. Укупан број Јединствених царинских исправа од 1.1. до 30.09.2025.године
- 1.2. Укупан број електронски поднетих ЈЦИ од 1.1. до 30.09.2025.године
- 1.3. Укупан број поједностављених ЈЦИ по царинарницама од 1.1. до 30.09.2025.године
- 1.4. Укупан број поједностављених ЈЦИ од 1.1. до 30.09.2025.године
- 1.5. Укупан број прегледа од 1.1. до 30.09.2025.године
- 1.6. Спољнотрговинска размена са суседним земљама од 1.1. до 30.09.2025.године
- 1.7. Увоз робе по намени изражен у нето тежини од 1.1. до 30.09.2025.године
- 1.8. Увоз робе по намени изражен у вредности од 1.1. до 30.09.2025.године
- 1.9. Преглед података о обрачунатим акцизним дажбинама од 1.1. до 30.09.2025.године
- 1.10. Преглед података о акцизним робама изражен у нето тежини од 1.1. до 30.09.2025.године
- 1.11. Највећи увоз робе по нето тежини од 1.1. до 30.09.2025.године
- 1.12. Највећи увоз робе по вредности од 1.1. до 30.09.2025.године
- 1.13. Највећи извоз робе по нето тежини од 1.1. до 30.09.2025.године
- 1.14. Највећи извоз робе по вредности од 1.1. до 30.09.2025.године
- 1.15. Највећи увоз робе по земљи отпреме рангиран по вредности од 1.1. до 30.09.2025.године

## 2. ТРАНЗИТ

- 2.1. Укупан број транзитних докумената од 1.1. до 30.09.2025.године
- 2.2. Укупан број транзитних докумената по царинарницама од 1.1. до 30.09.2025.године
- 2.3. Број транзитних докумената по врстама саобраћаја од 1.1. до 30.09.2025.године

**1.1. УКУПАН БРОЈ ЈЕДИНСТВЕНИХ ЦАРИНСКИХ ИСПРАВА <sup>1)</sup>  
ОД 1.1.-30.09.2025. ГОДИНЕ**

ЦАРИНАРНИЦА	ВРСТА ИСПРАВЕ	Ц1	Ц2	Ц3	Ц4	Ц5	Ц6	Ц7	Ц9	УКУПНО
БЕОГРАД	ЈЦИ	213.530	15.894	44.977	592.987	12.442	6.248	107.703	1.016	994.797
	НАИМЕНОВАЊА	528.812	34.089	249.139	4.154.550	34.890	43.767	252.996	31.636	5.329.879
КЛАДОВО	ЈЦИ	13.304	322	817	12.300	627	301	3.290	3	30.964
	НАИМЕНОВАЊА	15.144	905	1.833	24.837	1.110	989	3.669	3	48.490
ДИМИТРОВГРАД	ЈЦИ	915	11	6.893	18.350	2.023	10	1.051	0	29.253
	НАИМЕНОВАЊА	4.405	15	11.303	48.466	4.127	18	1.058	0	69.392
КРАЉЕВО	ЈЦИ	35.694	581	4.955	39.678	2.865	715	3.839	90	88.417
	НАИМЕНОВАЊА	72.564	1.496	22.848	86.880	10.639	2.847	4.306	395	201.975
НИШ	ЈЦИ	69.691	2.360	23.343	78.487	12.245	2.017	12.752	340	201.235
	НАИМЕНОВАЊА	118.445	5.593	132.990	627.181	60.104	13.458	15.232	2.837	975.840
КРАГУЈЕВАЦ	ЈЦИ	88.949	2.594	27.013	39.132	10.994	1.569	14.741	25	185.017
	НАИМЕНОВАЊА	175.845	4.582	59.020	99.753	28.149	8.291	17.278	129	393.047
НОВИ САД	ЈЦИ	103.010	7.895	16.584	125.563	9.144	2.662	36.094	47	300.999
	НАИМЕНОВАЊА	179.966	10.388	60.522	551.865	22.307	17.137	47.560	85	889.830
СОМБОР	ЈЦИ	15.316	2.630	3.157	6.974	1.887	2.247	2.536	1	34.748
	НАИМЕНОВАЊА	22.813	6.865	8.325	16.160	8.150	7.706	6.885	2	76.906
ВРШАЦ	ЈЦИ	10.050	157	2.609	10.093	764	54	958	17	24.702
	НАИМЕНОВАЊА	16.180	168	3.028	19.546	4.310	135	1.056	30	44.453
ЗРЕЊАНИН	ЈЦИ	25.105	1.146	5.032	11.276	3.398	601	7.346	3	53.907
	НАИМЕНОВАЊА	32.684	2.215	20.487	26.181	19.702	3.406	8.654	70	113.399
СУБОТИЦА	ЈЦИ	36.762	556	13.010	99.451	10.477	414	12.508	7	173.185
	НАИМЕНОВАЊА	63.506	775	30.083	361.548	32.989	1.036	15.427	11	505.375
ШАБАЦ	ЈЦИ	73.544	3.576	17.881	98.409	9.273	1.925	11.828	19	216.455
	НАИМЕНОВАЊА	113.713	4.843	51.316	186.419	24.949	8.915	23.173	104	413.432
КРУШЕВАЦ	ЈЦИ	32.558	952	1.691	29.030	1.590	562	1.426	16	67.825
	НАИМЕНОВАЊА	44.639	2.705	4.791	62.341	4.635	4.621	2.268	18	126.018
УЖИЦЕ	ЈЦИ	20.523	391	6.118	20.352	2.721	299	2.956	66	53.426
	НАИМЕНОВАЊА	61.509	760	12.948	33.615	6.229	438	4.227	85	119.811
<b>УКУПНО ЈЦИ</b>		<b>738.951</b>	<b>39.065</b>	<b>174.080</b>	<b>1.182.082</b>	<b>80.450</b>	<b>19.624</b>	<b>219.028</b>	<b>1.650</b>	<b>2.454.930</b>
<b>УКУПНО НАИМЕНОВАЊА</b>		<b>1.450.225</b>	<b>75.399</b>	<b>668.633</b>	<b>6.299.342</b>	<b>262.290</b>	<b>112.764</b>	<b>403.789</b>	<b>35.405</b>	<b>9.307.847</b>

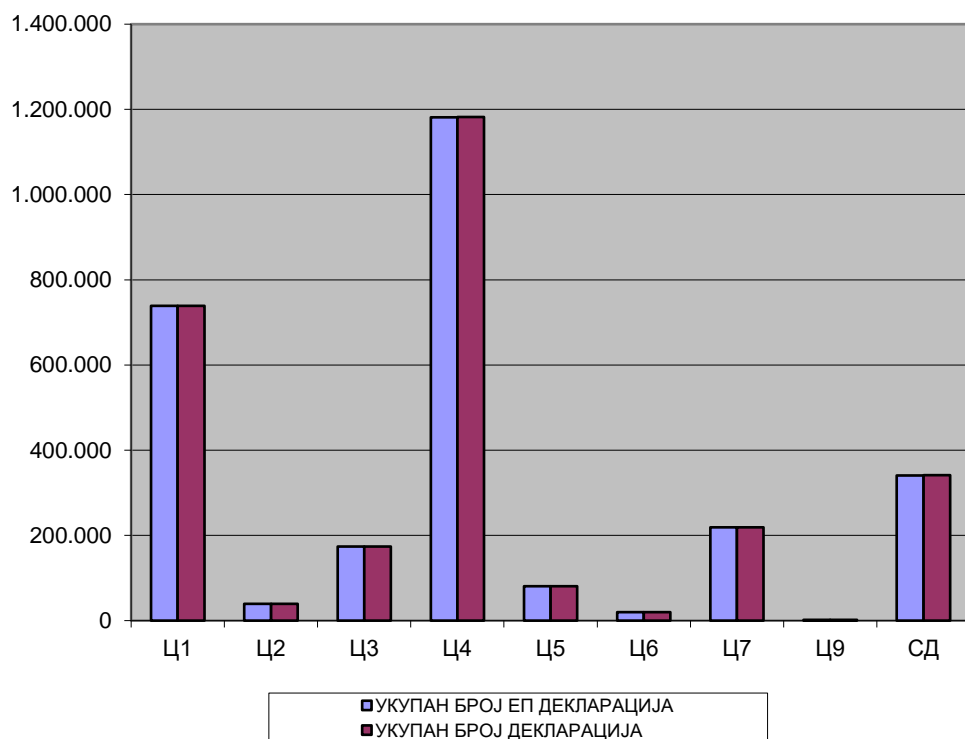
**ЗНАЧЕЊЕ СКРАЋЕНИЦА:**

- Ц1-ИЗВОЗ РОБЕ
- Ц2-ПРИВРЕМЕНИ ИЗВОЗ РОБЕ
- Ц3-ПОНОВНИ ИЗВОЗ РОБЕ
- Ц4-СТАВЉАЊЕ РОБЕ У СЛОБОДАН ПРОМЕТ (УВОЗ РОБЕ)
- Ц5-ПРИВРЕМЕНИ УВОЗ РОБЕ
- Ц6-ПОНОВНИ УВОЗ РОБЕ
- Ц7-ЦАРИНСКО СКЛАДИШТЕЊЕ РОБЕ
- Ц9-ПРЕРАДА РОБЕ ПОД ЦАРИНСКОМ КОНТРОЛОМ И УНИШТЕЊЕ РОБЕ

<sup>1)</sup> Без података за АПКМ

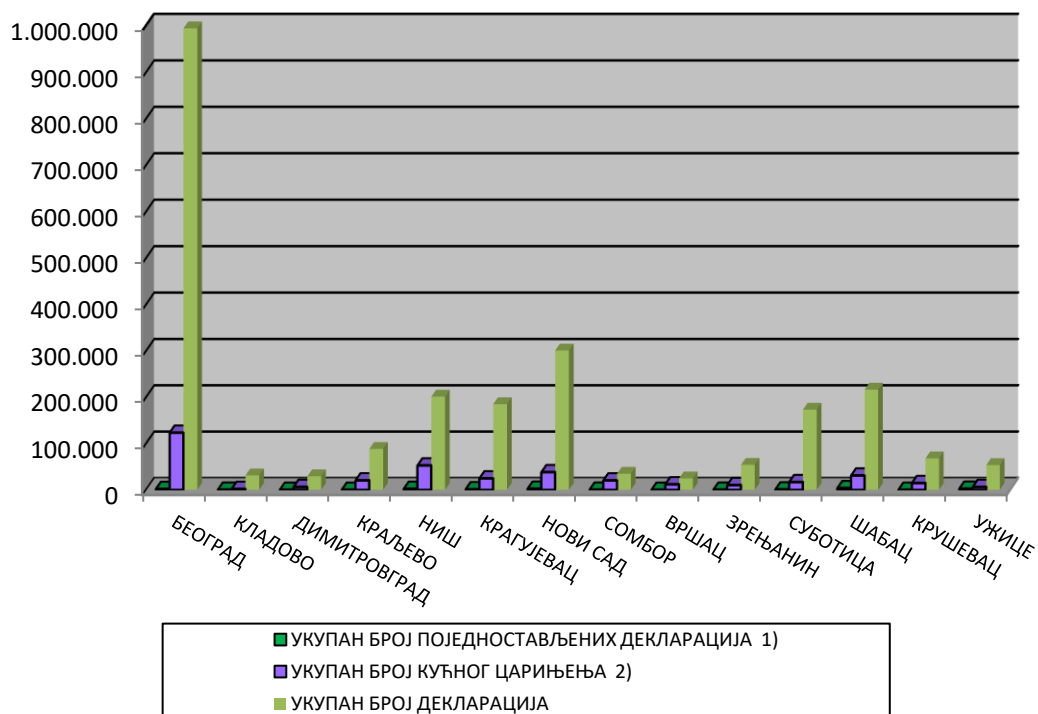
**1.2. УКУПАН БРОЈ ЕЛЕКТРОНСКИ ПОДНЕТИХ ЈЦИ  
ОД 1.1.- 30.09.2025. ГОДИНЕ**

ВРСТА ИСПРАВЕ	УКУПАН БРОЈ ЕП ДЕКЛАРАЦИЈА	УКУПАН БРОЈ ДЕКЛАРАЦИЈА	(%)
Ц1	738.872	738.951	99,99
Ц2	39.065	39.065	100,00
Ц3	174.066	174.080	99,99
Ц4	1.181.261	1.182.082	99,93
Ц5	80.440	80.450	99,99
Ц6	19.618	19.624	99,97
Ц7	219.026	219.028	100,00
Ц9	1.650	1.650	100,00
СД	340.920	341.612	99,80
<b>УКУПНО:</b>	<b>2.794.918</b>	<b>2.796.542</b>	<b>99,94</b>



### 1.3. УКУПАН БРОЈ ПОЈЕДНОСТАВЉЕНИХ ЈЦИ ПО ЦАРИНАРНИЦАМА ОД 1.1.-30.09.2025. ГОДИНЕ

ЦАРИНАРНИЦА	УКУПАН БРОЈ ПОЈЕДНОСТАВЉЕНИХ ДЕКЛАРАЦИЈА <sup>1)</sup>	УКУПАН БРОЈ КУЋНОГ ЦАРИЊЕЊА <sup>2)</sup>	УКУПАН БРОЈ ДЕКЛАРАЦИЈА
БЕОГРАД	1.798	123.471	994.797
КЛАДОВО	297	1.970	30.964
ДИМИТРОВГРАД	0	6.174	29.253
КРАЉЕВО	58	20.385	88.417
НИШ	2.039	52.708	201.235
КРАГУЈЕВАЦ	1.210	24.665	185.017
НОВИ САД	2.273	38.080	300.999
СОМБОР	237	20.213	34.748
ВРШАЦ	0	11.819	24.702
ЗРЕЊАНИН	305	10.278	53.907
СУБОТИЦА	726	16.715	173.185
ШАБАЦ	3.596	30.868	216.455
КРУШЕВАЦ	46	14.650	67.825
УЖИЦЕ	2.380	6.133	53.426
<b>УКУПНО:</b>	<b>14.965</b>	<b>378.129</b>	<b>2.454.930</b>

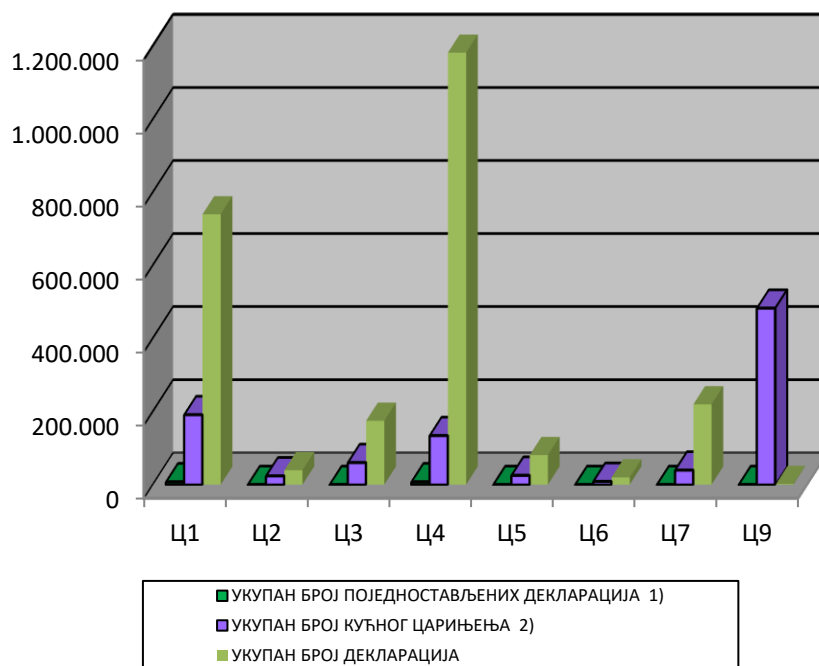


<sup>1)</sup> Примењује се од 01.06.2009. године

<sup>2)</sup> Примењује се од 01.06.2011. године

**1.4. УКУПАН БРОЈ ПОЈЕДНОСТАВЉЕНИХ ЈЦИ  
ОД 1.1.-30.09.2025. ГОДИНЕ**

ВРСТА ИСПРАВЕ	УКУПАН БРОЈ ПОЈЕДНОСТАВЉЕНИХ ДЕКЛАРАЦИЈА 1)	УКУПАН БРОЈ КУЋНОГ ЦАРИЊЕЊА 2)	УКУПАН БРОЈ ДЕКЛАРАЦИЈА
Ц1	7.568	190.787	738.951
Ц2	0	23.822	39.065
Ц3	0	60.074	174.080
Ц4	7.530	133.822	1.182.082
Ц5	0	25.199	80.450
Ц6	0	8.644	19.624
Ц7	0	39.551	219.028
Ц9	0	481.899	1.650
<b>УКУПНО:</b>	<b>15.098</b>	<b>963.798</b>	<b>2.454.930</b>



1) Примењује се од 01.06.2009. године

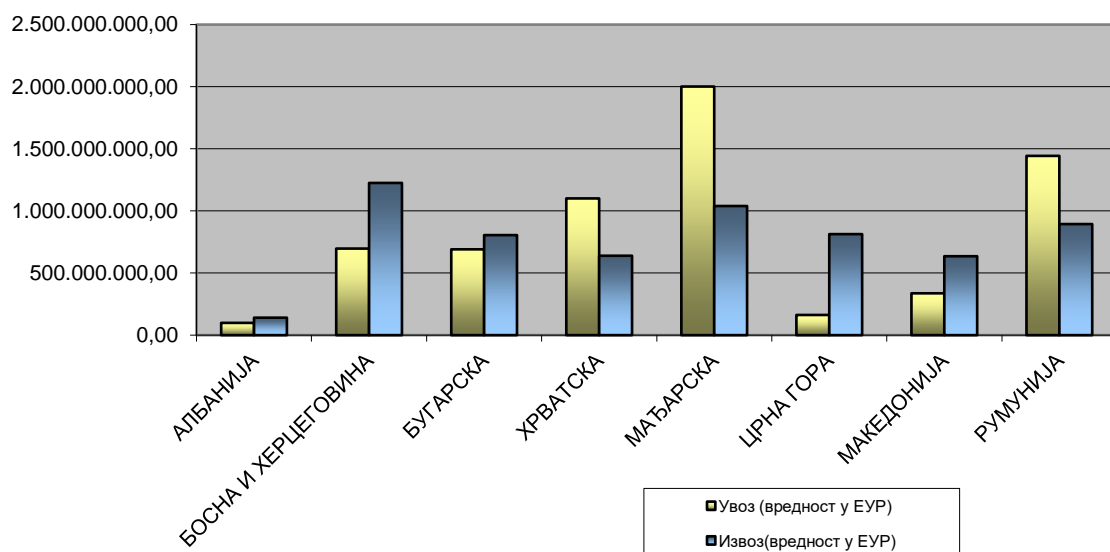
2) Примењује се од 01.06.2011. године

**1.5. УКУПАН БРОЈ ПРЕГЛЕДА  
ОД 1.1.-30.09.2025. ГОДИНЕ**

<b>ЦАРИНАРНИЦА</b>	<b>ЦИ/ВРСТА ИСПРАВ</b>	<b>Ц1</b>	<b>Ц2</b>	<b>Ц3</b>	<b>Ц4</b>	<b>Ц5</b>	<b>Ц6</b>	<b>Ц7</b>	<b>Ц9</b>	<b>УКУПНО</b>
<b>БЕОГРАД</b>	БРОЈ ДОКУМЕНАТА	213.530	15.894	44.977	592.987	12.442	6.248	107.703	1.016	<b>994.797</b>
	БРОЈ ПРЕГЛЕДА	10.801	537	4.820	65.643	297	808	5.580	14	<b>88.500</b>
	%	5,06	3,38	10,72	11,07	2,39	12,93	5,18	1,38	<b>8,90</b>
<b>КЛАДОВО</b>	БРОЈ ДОКУМЕНАТА	13.304	322	817	12.300	627	301	3.290	3	<b>30.964</b>
	БРОЈ ПРЕГЛЕДА	441	16	24	4.012	54	7	438	0	<b>4.992</b>
	%	3,31	4,97	2,94	32,62	8,61	2,33	13,31	0,00	<b>16,12</b>
<b>ДИМИТРОВГРАД</b>	БРОЈ ДОКУМЕНАТА	915	11	6.893	18.350	2.023	10	1.051	0	<b>29.253</b>
	БРОЈ ПРЕГЛЕДА	52	0	119	1.151	31	1	52	0	<b>1.406</b>
	ПРОЦЕНАТ	5,68	0,00	1,73	6,27	1,53	10,00	4,95	0,00	<b>4,81</b>
<b>КРАЉЕВО</b>	БРОЈ ДОКУМЕНАТА	35.694	581	4.955	39.678	2.865	715	3.839	90	<b>88.417</b>
	БРОЈ ПРЕГЛЕДА	1.459	37	278	5.057	144	23	439	7	<b>7.444</b>
	%	4,09	6,37	5,61	12,75	5,03	3,22	11,44	7,78	<b>8,42</b>
<b>НИШ</b>	БРОЈ ДОКУМЕНАТА	69.691	2.360	23.343	78.487	12.245	2.017	12.752	340	<b>201.235</b>
	БРОЈ ПРЕГЛЕДА	2.294	63	1.778	7.907	196	43	1.122	15	<b>13.418</b>
	%	3,29	2,67	7,62	10,07	1,60	2,13	8,80	4,41	<b>6,67</b>
<b>КРАГУЈЕВАЦ</b>	БРОЈ ДОКУМЕНАТА	88.949	2.594	27.013	39.132	10.994	1.569	14.741	25	<b>185.017</b>
	БРОЈ ПРЕГЛЕДА	3.403	36	666	6.497	191	33	567	13	<b>11.406</b>
	%	3,83	1,39	2,47	16,60	1,74	2,10	3,85	52,00	<b>6,16</b>
<b>НОВИ САД</b>	БРОЈ ДОКУМЕНАТА	103.010	7.895	16.584	125.563	9.144	2.662	36.094	47	<b>300.999</b>
	БРОЈ ПРЕГЛЕДА	3.885	162	759	26.923	251	127	1.838	2	<b>33.947</b>
	%	3,77	2,05	4,58	21,44	2,74	4,77	5,09	4,26	<b>11,28</b>
<b>СОМБОР</b>	БРОЈ ДОКУМЕНАТА	15.316	2.630	3.157	6.974	1.887	2.247	2.536	1	<b>34.748</b>
	БРОЈ ПРЕГЛЕДА	406	70	25	690	33	34	53	1	<b>1.312</b>
	%	2,65	2,66	0,79	9,89	1,75	1,51	2,09	100,00	<b>3,78</b>
<b>ВРШАЦ</b>	БРОЈ ДОКУМЕНАТА	10.050	157	2.609	10.093	764	54	958	17	<b>24.702</b>
	БРОЈ ПРЕГЛЕДА	584	5	78	895	42	1	50	5	<b>1.660</b>
	%	5,81	3,18	2,99	8,87	5,50	1,85	5,22	29,41	<b>6,72</b>
<b>ЗРЕЊАНИН</b>	БРОЈ ДОКУМЕНАТА	25.105	1.146	5.032	11.276	3.398	601	7.346	3	<b>53.907</b>
	БРОЈ ПРЕГЛЕДА	904	38	144	1.088	128	25	372	2	<b>2.701</b>
	%	3,60	3,32	2,86	9,65	3,77	4,16	5,06	66,67	<b>5,01</b>
<b>СУБОТИЦА</b>	БРОЈ ДОКУМЕНАТА	36.762	556	13.010	99.451	10.477	414	12.508	7	<b>173.185</b>
	БРОЈ ПРЕГЛЕДА	1.008	20	144	1.205	114	21	433	1	<b>2.946</b>
	%	2,74	3,60	1,11	1,21	1,09	5,07	3,46	14,29	<b>1,70</b>
<b>ШАБАЦ</b>	БРОЈ ДОКУМЕНАТА	73.544	3.576	17.881	98.409	9.273	1.925	11.828	19	<b>216.455</b>
	БРОЈ ПРЕГЛЕДА	1.641	44	403	28.473	88	18	381	1	<b>31.049</b>
	%	2,23	1,23	2,25	28,93	0,95	0,94	3,22	5,26	<b>14,34</b>
<b>КРУШЕВАЦ</b>	БРОЈ ДОКУМЕНАТА	32.558	952	1.691	29.030	1.590	562	1.426	16	<b>67.825</b>
	БРОЈ ПРЕГЛЕДА	825	10	84	6.710	16	8	65	12	<b>7.730</b>
	%	2,53	1,05	4,97	23,11	1,01	1,42	4,56	75,00	<b>11,40</b>
<b>УЖИЦЕ</b>	БРОЈ ДОКУМЕНАТА	20.523	391	6.118	20.352	2.721	299	2.956	66	<b>53.426</b>
	БРОЈ ПРЕГЛЕДА	613	16	197	3.740	67	60	134	2	<b>4.829</b>
	%	2,99	4,09	3,22	18,38	2,46	20,07	4,53	3,03	<b>9,04</b>

**1.6 СПОЉНОТРГОВИНСКА РАЗМЕНА РОБЕ СА СУСЕДНИМ ЗЕМЉАМА <sup>1) 2) 3)</sup>**  
**ОД 1.1.- 30.09.2025. ГОДИНЕ**

ЗЕМЉА	УВОЗ		ИЗВОЗ	
	НЕТО МАСА У КГ	ВРЕДНОСТ У ЕУР	НЕТО МАСА У КГ	ВРЕДНОСТ У ЕУР
АЛБАНИЈА	228.199.567,08	98.736.616,92	229.594.757,01	140.639.883,16
БОСНА И ХЕРЦЕГОВИНА	1.231.336.345,05	696.883.240,08	1.461.336.836,07	1.225.247.954,57
БУГАРСКА	578.957.884,84	690.846.952,97	1.021.897.783,04	805.278.295,36
ХРВАТСКА	733.918.620,36	1.100.613.561,66	515.468.026,26	639.198.642,55
МАЂАРСКА	1.041.730.265,54	2.001.249.571,03	708.945.390,80	1.039.487.046,90
ЦРНА ГОРА	229.667.182,44	162.477.523,61	717.344.340,82	813.263.090,20
МАКЕДОНИЈА	278.468.905,72	336.841.295,88	626.317.593,45	635.294.625,58
РУМУНИЈА	2.760.386.990,78	1.443.091.825,28	1.387.560.105,45	894.142.976,25



<sup>1)</sup> Подаци обухватају Ц4-стављање робе у слободан промет(редован увоз робе) и Ц1-извоз робе(редован извоз робе)

<sup>2)</sup> За обрачун вредности коришћена је царинска вредност код Ц4, а фактурна вредност код Ц1

<sup>3)</sup> Без података за АПКМ

**1.7. УВОЗ РОБЕ ПО НАМЕНИ ИЗРАЖЕН У НЕТО ТЕЖИНИ <sup>1) 2)</sup>**  
**ОД 1.1.- 30.09.2025. ГОДИНЕ**

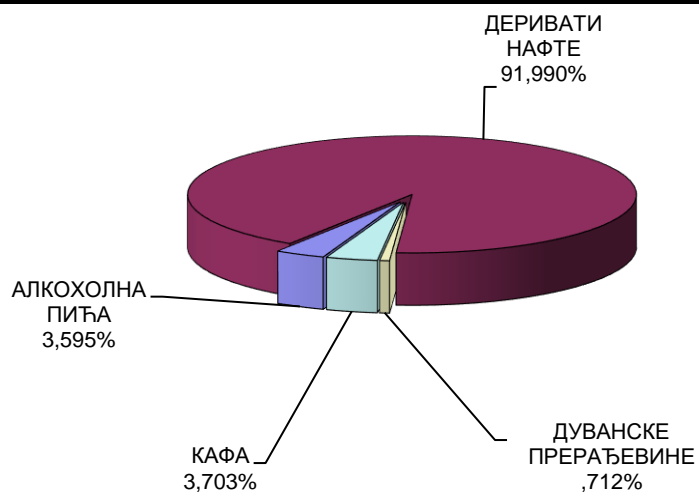
<b>ЦАРИНАРНИЦА</b>	<b>ОПРЕМА</b>	<b>СИРОВИНЕ И РЕПРОДУКЦИЈА</b>	<b>ШИРОКА ПОТРОШЊА</b>	<b>РЕЗЕРВНИ ДЕЛОВИ</b>	<b>ХЕМИКАЛИЈЕ И РЕАГЕНСИ</b>	<b>ОСТАЛО</b>	<b>УКУПНО КГ</b>
БЕОГРАД	173.420.738,70	1.840.581.860,21	1.865.395.687,42	2.576.457,04	563,74	531.128,38	3.882.506.435,49
КЛАДОВО	48.088.350,97	472.371.247,95	345.779.067,95	7.358.411,47	230,00	203.540,49	873.800.848,83
ДИМИТРОВГРАД	10.674.728,97	34.306.638,56	256.179.896,66	56.907,79		3.710,00	301.221.881,98
КРАЉЕВО	13.185.566,50	148.331.421,52	267.240.651,27	201.004,64	4.496,00	36.589,30	428.999.729,23
НИШ	19.878.443,89	194.201.824,92	434.910.316,32	604.799,74	241,51	637.434,81	650.233.061,19
КРАГУЈЕВАЦ	27.835.877,06	1.878.167.306,94	428.357.419,14	1.908.818,42	0,50	689.051,75	2.336.958.473,81
НОВИ САД	52.648.838,60	438.732.594,59	1.378.015.225,62	2.442.555,13	13.554,51	1.074.684,73	1.872.927.453,18
СОМБОР	2.126.763,15	43.979.963,53	40.749.368,65	60.507,34	0,00	0,00	86.916.602,67
ВРШАЦ	1.766.430,94	38.296.527,73	70.866.052,32	12.949,69	150,19	297.974,00	111.240.084,87
ЗРЕЊАНИН	3.505.627,47	66.254.229,85	47.060.492,76	308.771,18	0,00	326.119,33	117.455.240,59
СУБОТИЦА	22.660.020,19	173.496.667,57	484.482.928,40	508.409,28	0,00	18.054,10	681.166.079,54
ШАБАЦ	38.403.619,47	602.192.994,54	655.035.577,77	3.520.783,49	0,00	54.778,00	1.299.207.753,27
КРУШЕВАЦ	11.730.071,48	250.559.737,46	103.569.077,60	1.032.922,52	12,60	24.592,51	366.916.414,17
УЖИЦЕ	13.866.321,75	125.903.759,73	354.458.671,08	558.564,34	0,40	39.825,28	494.827.142,58
<b>УКУПНО КГ</b>	<b>439.791.399,14</b>	<b>6.307.376.775,10</b>	<b>6.732.100.432,96</b>	<b>21.151.862,07</b>	<b>19.249,45</b>	<b>3.937.482,68</b>	<b>13.504.377.201,40</b>

1) Подаци обухватају Ц4 - стављање робе у слободан промет (редован увоз робе)

2) Без података за АПКМ

**1.8. ПРЕГЛЕД ПОДАТАКА О АКЦИЗНИМ РОБАМА ИЗРАЖЕН У НЕТО ТЕЖИНИ <sup>1)</sup>  
ОД 1.1.- 30.09.2025. ГОДИНЕ**

ЦАРИНАРНИЦА	АЛКОХОЛНА ПИЋА	ДЕРИВАТИ НАФТЕ	ДУВАНСКЕ ПРЕРАЂЕВИНЕ	КАФА	УКУПНО КГ
БЕОГРАД	9.818.886,87	228.657.881,68	1.708.699,94	13.489.994,01	253.675.462,50
КЛАДОВО		1,20			1,20
ДИМИТРОВГРАД	13.794,95	2.673.724,00		5.798,00	2.693.316,95
КРАЉЕВО	69.718,20	319.824,79	26.072,68	11.907,90	427.523,57
НИШ	480.170,49	59.216.678,74	2.885.045,90	1.078.716,55	63.660.611,68
КРАГУЈЕВАЦ	1.203.419,70	124.876.393,04	90.310,48	47.012,29	126.217.135,51
НОВИ САД	3.834.950,02	261.538.053,00	263.074,60	7.506.483,96	273.142.561,58
СОМБОР	529.737,07	175.636,26			705.373,33
ВРШАЦ	105.874,15	573.253,00	16.100,59		695.227,74
ЗРЕЊАНИН		291.655,00			291.655,00
СУБОТИЦА	363.795,98	4.918.657,70	316.539,69	649.885,03	6.248.878,40
ШАБАЦ	10.320.298,22	1.913.838,57	45,00	1.258.489,61	13.492.671,40
КРУШЕВАЦ	3.222,20	181.744,82		288.140,00	473.107,02
УЖИЦЕ	48.769,30	224.620,00		3.259.019,40	3.532.408,70
<b>УКУПНО КГ</b>	<b>26.792.637,15</b>	<b>685.561.961,80</b>	<b>5.305.888,88</b>	<b>27.595.446,75</b>	<b>745.255.934,58</b>



<sup>1)</sup> Подаци обухватају Ц4 - стављање робе у слободан промет (редован увоз робе)

**1.9. НАЈВЕЋИ УВОЗ РОБЕ ПО НЕТО ТЕЖИНИ <sup>1) 2)</sup>  
ОД 1.1.2024. ДО 30.9.2024. ГОДИНЕ**

РЕДНИ БРОЈ	ТАРИФНИ БРОЈ	ТРГОВАЧКИ НАЗИВ РОБЕ	НЕТО МАСА У КГ
1	2702	Мрки угаљ и лигнит	2.026.927.866,40
2	2601	Руде гвожђа и концентрати	1.052.628.174,97
3	2710	Уља добијена од нафте и битуменозних минерала	771.612.637,76
4	2523	Цемент	540.693.673,99
5	2510	Природни калцијум фосфати, природни алуминијум калцијум фосфати и фосфатна креда	475.930.105,00
6	3102	Азотна ђубрива, минерална или хемијска	457.243.397,56
7	2704	Кокс од каменог угља, мрког угља, лигнита или тресета	303.149.781,00
8	3105	Минерална или хемијска ђубрива	204.483.231,23
9	8703	Путнички аутомобили	178.955.619,58
10	4407	Дрво буково дебљине веће од 6 мм	145.966.470,59
11	2701	Камени угаљ, укључујући и брикете разних облика каменог угља	142.912.039,14
12	2713	Кокс и битумен	141.263.706,04
13	6907	Керамичке плочице за поплочавање и облагање	128.985.908,81
14	4707	Хартија или картон за поновну прераду, отпаци и остаци	128.753.187,02
15	7210	Бели лим од гвожђа, превучен	118.903.255,86
16	2501	Со	118.006.469,18
17	4805	Остала непремазана хартија и картон у ролнама или листовима, даље необрађивана	115.836.263,34
18	7214	Шипке од гвожђа или нелегираног челика, коване, топло ваљане	114.004.154,22
19	2202	Вода, укључујући минералну воду и газирану воду са додатком шећера или других средстава	113.522.506,45
20	3901	Полимери етилена	111.151.009,85

<sup>1)</sup> Подаци обухватају Ц4 - стављање робе у слободан промет (редован увоз робе)

<sup>2)</sup> Без података за АПКМ

**1.10. НАЈВЕЋИ УВОЗ РОБЕ ПО ВРЕДНОСТИ <sup>1) 2) 3)</sup>  
ОД 1.1.2024. ДО 30.9.2024. ГОДИНЕ**

РЕДНИ БРОЈ	ТАРИФНИ БРОЈ	ТРГОВАЧКИ НАЗИВ РОБЕ	ВРЕДНОСТ У ЕУР
1	2709	Нафта сирова	1.042.778.513,24
2	8703	Путнички аутомобили	965.846.147,63
3	2711	Нафтни гасови и остали гасовити угљоводоници	760.573.947,18
4	3004	Лекови који се састоје од помешаних или непомешаних производа припремљени и одмерени за продају на мало	678.982.003,81
5	2710	Уља добијена од нафте и битуменозних минерала	666.537.283,04
6	2716	Електрична енергија	440.792.718,70
7	8544	Изолована жица, каблови, оптички каблови	363.627.427,67
8	8517	Телефонски апарати, видеофони	361.348.981,43
9	3002	Људска крв; Животињска крв припремљена за употребу у терапеутске профилактичке или дијагностичке сврхе; Антисеруми и остале фракције крви и модификовани ...имонолошки производи, било да су добијени путем биотехнолошких процеса или не; Вакцине, токсини, културе микроорганизама и сл.	277.956.675,97
10	9301	Војно оружје, осим револвера,пиштоља и оружје из тар.броја 9307	242.927.807,57
11	8708	Делови и прибор за моторна возила	237.458.517,15
12	8704	Моторна возила за превоз робе	232.762.563,50
13	8411	Турбомлазни мотори, турбопропелерни мотори и остале гасне турбине	194.950.059,14
14	8471	Машине за аутоматску обраду података	191.674.534,53
15	7408	Жица од бакра	187.491.755,48
16	2702	Мрки угаљ и лигнит	186.154.367,17
17	8536	Елек.апарати за укључ./искључ.или зашт.елект.струјних кола или за оствар.прикључ.за или у елект.струјна кола	181.510.282,59
18	8504	Електрични трансформатори, статички конвертори и индуктивни калемови	178.061.648,87
19	3926	Остали производи од пластичних маса и производи од осталих минерала	175.011.276,68
20	3402	Органска површински активна средства за прање	172.796.673,14

<sup>1)</sup> Подаци обухватају Ц4 - стављање робе у слободан промет (редован увоз робе)

<sup>2)</sup> За обрачун вредности коришћена је царинска вредност

<sup>3)</sup> Без података за АПКМ

**1.11. НАЈВЕЋИ ИЗВОЗ РОБЕ ПО НЕТО ТЕЖИНИ <sup>1) 2)</sup>  
ОД 1.1.2024. ДО 30.9.2024. ГОДИНЕ**

РЕДНИ БРОЈ	ТАРИФНИ БРОЈ	ТРГОВАЧКИ НАЗИВ РОБЕ	НЕТО МАСА У КГ
1	1005	Кукуруз	1.634.896.633,95
2	1001	Пшеница и наполица	1.027.027.443,50
3	2603	Руде бакра и концентрати	754.046.091,87
4	7208	Топло ваљани лим од гвожђа, непревучени	393.848.524,61
5	2710	Уља добијена од нафте и битуменозних минерала	346.285.602,21
6	2517	Облуци, шљунак, крупни белуци	334.853.153,00
7	6904	Керамичке зидарске опеке, блокови за подове, блокови	306.158.419,41
8	3105	Минерална или хемијска ђубрива	292.752.177,86
9	2202	Вода, укључујући минералну воду и газирану воду са додатком шећера или других средстава	262.504.796,35
10	2309	Производи који се употребљавају за исхрану животиња	252.176.590,05
11	3214	Стаклорезачки кит, калемарски кит, смолни малтери, масе за заптивање и остали китови	245.202.645,30
12	2619	Руде, згуре и пепели	228.080.757,92
13	6905	Црепови, делови димњака, украси и остали производи за грађевинарство, од керамике	190.006.649,77
14	0811	Воће некувано, кувано, смрзнуто, јагодичасто	138.755.923,94
15	2807	Сумпорна киселина; олеум	137.905.945,50
16	1101	Брашно од пшенице или наполице	131.668.407,47
17	1512	Уље од семена сунцокрета, шафранике и памуковог семена	124.960.741,89
18	2203	Пиво добијено од слада	123.209.346,25
19	2201	Вода, укључујући природну и вештачку минералну воду и газирану воду	121.376.827,49
20	3402	Органска површински активна средства за прање	117.013.003,94

<sup>1)</sup> Подаци обухватају Ц1 - извоз робе (редован извоз робе)

<sup>2)</sup> Без података за АПКМ

**1.12. НАЈВЕЋИ ИЗВОЗ РОБЕ ПО ВРЕДНОСТИ** <sup>1) 2) 3)</sup>  
**ОД 1.1.2024. ДО 30.9.2024. ГОДИНЕ**

РЕДНИ БРОЈ	ТАРИФНИ БРОЈ	ТРГОВАЧКИ НАЗИВ РОБЕ	ВРЕДНОСТ У ЕУР
1	2603	Руде бакра и концентрати	1.181.648.341,57
2	8544	Изолована жица, каблови, оптички каблови	1.120.121.705,72
3	7403	Рафинисани бакар и легуре бакра	903.708.654,34
4	8708	Делови и прибор за моторна возила	601.417.497,57
5	8501	Електромотори и електрични генератори (осим генераторских агрегата)	488.795.097,87
6	2716	Електрична енергија	471.760.013,10
7	4011	Нове спољне пнеуматске гуме (укључујући и тјубелес гуме)	376.168.765,88
8	9306	Различите врсте муниције	341.059.471,84
9	0811	Воће некувано, кувано, смрзнуто, јагодичасто	320.838.631,96
10	3402	Органска површински активна средства за прање	320.442.159,18
11	9401	Седишта укључујући она која се могу претворити у лежајеве и њихови делови	312.920.946,46
12	1005	Кукуруз	305.348.113,81
13	7208	Топло ваљани лим од гвожђа, непревучени	283.994.190,06
14	2710	Уља добијена од нафте и битуменозних минерала	261.519.157,72
15	3917	Цеви, црева и прибор за њих од пластичних маса	258.149.796,09
16	8411	Турбомлазни мотори, турбопропелерни мотори и остале гасне турбине	257.465.481,78
17	2309	Производи који се употребљавају за исхрану животиња	216.675.574,93
18	9403	Остали намештај и његови делови	200.408.254,16
19	3004	Лекови који се састоје од помешаних или непомешаних производа припремљени и одмерени за продају на мало	200.037.832,06
20	1001	Пшеница и наполица	192.942.692,65

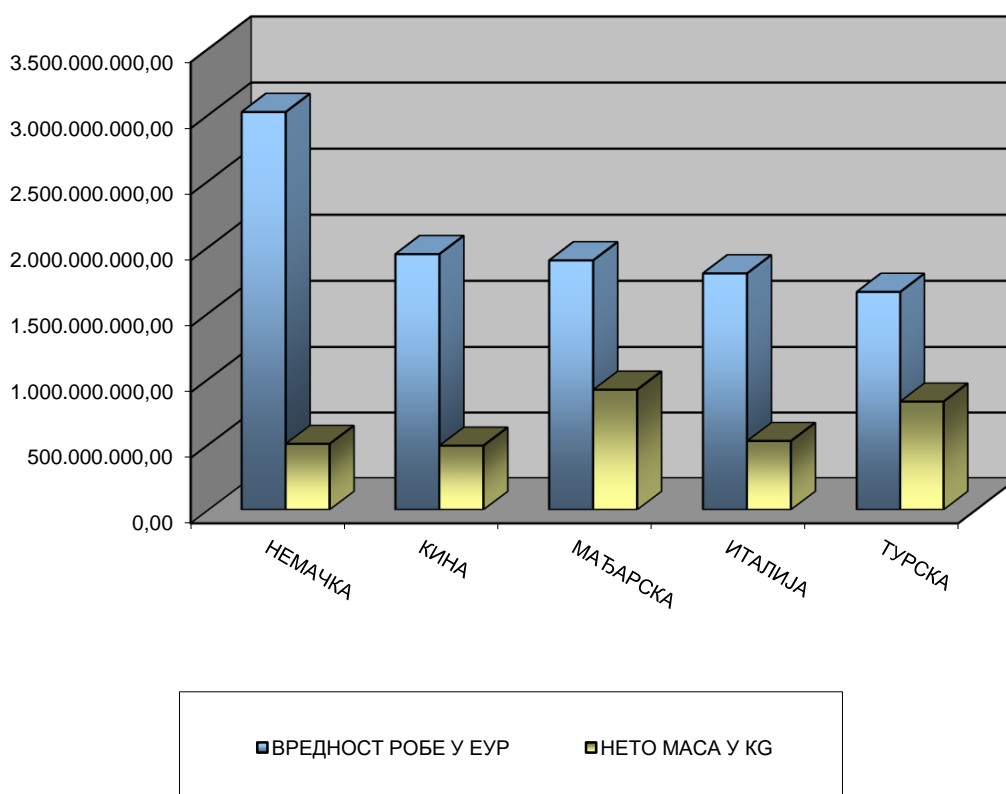
<sup>1)</sup> Подаци обухватају Ц1 - извоз робе (редован извоз робе)

<sup>2)</sup> За обрачун вредности коришћена је фактурна вредност

<sup>3)</sup> Без података за АПКМ

**1.13. НАЈВЕЋИ УВОЗ РОБЕ ПО ЗЕМЉИ ОТПРЕМЕ  
РАНГИРАН ПО ВРЕДНОСТИ <sup>1) 2) 3)</sup>  
ОД 1.1.2024. ДО 30.9.2024. ГОДИНЕ**

<b>ЗЕМЉА ОТПРЕМЕ</b>	<b>ВРЕДНОСТ РОБЕ У ЕУР</b>	<b>НЕТО МАСА У КГ</b>
НЕМАЧКА	3.018.821.114,77	502.699.473,88
КИНА	1.944.227.509,14	489.063.385,43
МАЂАРСКА	1.896.731.998,56	916.388.359,87
ИТАЛИЈА	1.798.053.179,34	524.595.338,88
ТУРСКА	1.657.694.082,35	825.481.691,05



<sup>1)</sup> Подаци обухватају Ц4 - стављање робе у слободан промет (редован увоз робе)

<sup>2)</sup> За обрачун вредности коришћена је царинска вредност

<sup>3)</sup> Без података за АПКМ

**2.1. УКУПАН БРОЈ ТРАНЗИТНИХ ДЕКЛАРАЦИЈА <sup>1)</sup>  
У ПЕРИОДУ ОД 1.1.2025. ДО 30.09.2025.**

<b>ВРСТА ДЕКЛАРАЦИЈЕ</b>	<b>БРОЈ ДЕКЛАРАЦИЈА</b>
НТ	814.644
НТАТА	1.448
НТТИР	6.854
Т (Пуштене у транзит)	331.299
Т (Евидентиране на граници при улазу у земљу)	259.864
<b>УКУПНО</b>	<b>1.414.109</b>

НТ - НЦТС национални ниво

НТАТА - НЦТС АТА национални ниво

НТТИР - НЦТС ТИР национални ниво

Т - НЦТС заједнички транзит

<sup>1)</sup> Без података за АПКМ

**2.2. УКУПАН БРОЈ ТРАНЗИТНИХ ДОКУМЕНАТА <sup>1)</sup>  
ПО ЦАРИНАРНИЦАМА  
У ПЕРИОДУ ОД 1.1.2025. ДО 30.09.2025.**

НАЗИВ ЦАРИНАРНИЦЕ	НТ	НТАТА	НТТИР	Т (Пуштене у транзит)	Т (Евиденти ране на граници при улазу у земљу)	Укупно
БЕОГРАД	88.628	0	441	41.390	0	<b>130.459</b>
КЛАДОВО	21.822	28	8	8.697	8.968	<b>39.523</b>
ДИМИТРОВГРАД	24.702	210	1.226	258	35.222	<b>61.618</b>
КРАЉЕВО	9.864	7	29	14.190	0	<b>24.090</b>
НИШ	41.819	446	114	50.421	45.028	<b>137.828</b>
КРАГУЈЕВАЦ	13.552	0	126	36.426	0	<b>50.104</b>
НОВИ САД	190.396	421	1.825	60.135	120.894	<b>373.671</b>
СОМБОР	48.325	18	33	17.954	5.599	<b>71.929</b>
ВРШАЦ	15.873	14	404	2.835	2.348	<b>21.474</b>
ЗРЕЊАНИН	21.216	4	11	7.672	2.395	<b>31.298</b>
СУБОТИЦА	251.081	180	602	36.377	39.188	<b>327.428</b>
ПРИШТИНА	5.431	4	0	5.639	0	<b>11.074</b>
ШАБАЦ	55.786	36	1.685	27.911	155	<b>85.573</b>
КРУШЕВАЦ	1.101	0	212	13.686	0	<b>14.999</b>
УЖИЦЕ	25.048	80	138	7.708	67	<b>33.041</b>
<b>УКУПНО</b>	<b>814.644</b>	<b>1.448</b>	<b>6.854</b>	<b>331.299</b>	<b>259.864</b>	<b>1.414.109</b>

НТ - НЦТС национални ниво

НТАТА - НЦТС АТА национални ниво

НТТИР - НЦТС ТИР национални ниво

Т - НЦТС заједнички транзит

**2.3 БРОЈ ТРАНЗИТНИХ ДЕКЛАРАЦИЈА ПО ВРСТАМА САОБРАЋАЈА  
У ПЕРИОДУ ОД 1.1.2025. ДО 30.09.2025.**

ЦАРИНАРНИЦА	ВРСТА САОБРАЋАЈА								УКУПНО
	Друмски	Фиксна транспортна инсталација	Остало	Поштански	Сопствени погон	Унутрашњи водни	Ваздушни	Железнички	
БЕОГРАД	126.197	0	393	0	9	7	1.461	2.392	<b>130.459</b>
КЛАДОВО	27.768	135	9.318	0	0	1.832	0	470	<b>39.523</b>
ДИМИТРОВГРАД	25.701	0	35.572	0	0	0	0	345	<b>61.618</b>
КРАЉЕВО	23.749	0	341	0	0	0	0	0	<b>24.090</b>
НИШ	85.352	19	47.289	0	0	2	6	5.160	<b>137.828</b>
КРАГУЈЕВАЦ	45.384	2	22	0	0	2	3	4.691	<b>50.104</b>
НОВИ САД	250.315	22	121.298	0	6	40	0	1.990	<b>373.671</b>
СОМБОР	59.999	0	10.631	0	0	1.295	0	4	<b>71.929</b>
ВРШАЦ	18.883	0	2.359	0	0	0	3	229	<b>21.474</b>
ЗРЕЊАНИН	24.213	2	7.077	0	0	3	0	3	<b>31.298</b>
СУБОТИЦА	286.064	33	39.925	0	3	1	1	1.401	<b>327.428</b>
ПРИШТИНА	10.459	8	606	0	1	0	0	0	<b>11.074</b>
ШАБАЦ	84.024	1	271	2	1	8	5	1.261	<b>85.573</b>
КРУШЕВАЦ	14.995	0	4	0	0	0	0	0	<b>14.999</b>
УЖИЦЕ	32.755	5	165	0	0	0	0	116	<b>33.041</b>
<b>УКУПНО</b>	<b>1.115.858</b>	<b>227</b>	<b>275.271</b>	<b>2</b>	<b>20</b>	<b>3.190</b>	<b>1.479</b>	<b>18.062</b>	<b>1.414.109</b>